

نتایج طرح آمارگیری کشتار دام کشتارگاه‌های استان البرز - ۱۳۹۹

مقدمه

جمع آوری و انتشار آمار کشتار دام کشتارگاه‌های کشور یکی از فعالیت‌های جاری مرکز آمار ایران است که از سال ۱۳۴۷ تا کنون ادامه دارد. اطلاعات آماری که از این طریق در اختیار برنامه ریزان، مسئولان اجرایی و محققان کشور قرار می‌گیرد هرگاه با سایر اطلاعات موجود در زمینه توزیع جغرافیایی جمعیت کشور، واردات و صادرات و کشتار غیر رسمی تلفیق شود، از دیدگاه‌های زیر می‌تواند مورد استفاده قرار گیرد:

- ۱) محاسبه عرضه سرانه گوشت قرمز به عنوان یکی از شاخص‌های وضعیت اجتماعی و اقتصادی.
 - ۲) تخمین برخی از اقلام آماری مرتبط با کشتار دام از قبیل: پوست، روده، کله، پاچه و اندرونه.
 - ۳) تغییرات میانگین وزن لاشه به عنوان شاخصی برای شناخت وضع مراتع کشور.
 - ۴) برنامه ریزی برای واردات احتمالی گوشت و توزیع صحیح آن در استان.
- از ویژگی‌های مهم آمار کشتار دام کشتارگاه‌های استان، استمرار و سرعت انجام مراحل جمع آوری و استخراج آن است که در نتیجه می‌توان اطلاعات حاصل را خیلی سریع و در فاصله‌های زمانی کوتاه برای برنامه‌ریزی مورد استفاده قرار داد. در استفاده از آمارهای این گزارش لازم است نکات زیر مورد توجه قرار گیرند:

- این آمار، شامل اطلاعات مربوط به کشتار دام در مناطق روستایی خارج از پوشش شبکه دامپزشکی نمی‌شود.
- آمار ارائه شده فاقد اطلاعات مربوط به ذبح غیر مجاز در شهرها است.
- کشتارگاه‌های مجاز بخش خصوصی نیز در این آمارگیری منظور شده‌اند.
- واحد شتر در جدول‌های مربوط به تعداد "نفر" است.

- مقدار تولید گوشت قرمز در کشتارگاه‌های استان البرز، برحسب وزن لاشه‌های کشتار شده ۸۶۴۷۴۶۰ کیلوگرم بوده است.
- تعداد لاشه‌های قابل مصرف گوسفند و بره ذبح شده در سال ۱۳۹۹ برابر ۱۴۰۰۴۲ لاشه به وزن ۲۲۴۴۱۷۷ کیلوگرم بوده که این تعداد در سال ۹۸ برابر ۱۰۱۸۱۶ لاشه به وزن ۱۶۲۸۰۵۰ کیلوگرم بوده است.
- تعداد لاشه‌های قابل مصرف بز و بزغاله ذبح شده در سال ۱۳۹۹ برابر ۶۱۶۴ لاشه به وزن ۹۱۹۵۰ کیلوگرم بوده که این تعداد در سال ۹۸ برابر ۵۰۳۹ لاشه به وزن ۷۵۴۱۶ کیلوگرم بوده است.
- تعداد لاشه‌های قابل مصرف گاو و گوساله ذبح شده در سال ۱۳۹۹ برابر ۲۲۸۰۷ لاشه به وزن ۶۳۱۱۳۳۳ کیلوگرم بوده که این تعداد در سال ۹۸ برابر ۱۸۴۲۴ لاشه به وزن ۴۹۴۵۱۰۴ کیلوگرم بوده است.
- متوسط وزن یک لاشه گوسفند و بره ۱۶/۰۳ کیلوگرم، بز و بزغاله ۱۴/۹۲ کیلوگرم و گاو و گوساله ۲۷۶/۷۳ کیلوگرم بوده است.
- در خصوص شتر و بچه شتر و گاو میش و بچه گاو میش استان البرز هیچ کشتاری در کشتارگاه‌های رسمی استان نداشته است.

مقدار تولید گوشت قرمز در کشتارگاه‌های رسمی استان در سال ۱۳۹۹ نسبت به سال ۱۳۹۸ در حدود ۰/۳۰ درصد افزایش داشته است. مقدار تولید گوشت در سال ۱۳۹۹ نسبت به ۱۳۹۸ برای گوسفند و بره ۰/۳۸ درصد، برای بز و بزغاله ۰/۲۲ درصد و برای گاو و گوساله ۰/۲۸ درصد بوده است.

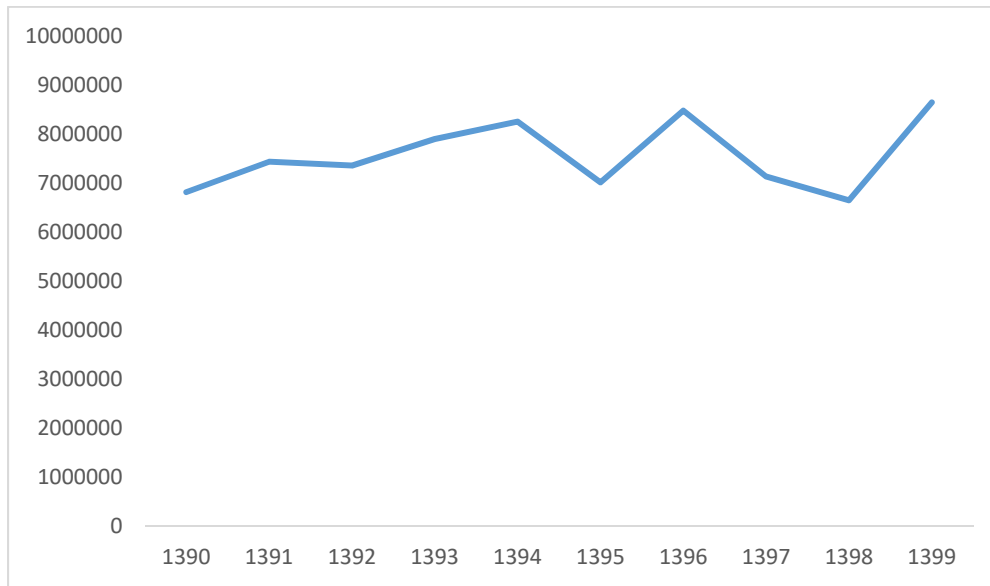
تغییرات تعداد لاشه‌های قابل مصرف انواع دام ذبح شده در کشتارگاه‌های استان البرز ۱۳۹۹-۱۳۹۸ (رأس)

شرح	جمع	گوسفند و بره	بز و بزغاله	گاو و گوساله	گاو میش و بچه گاو میش	شتر و بچه شتر
تعداد لاشه‌های قابل مصرف ۱۳۹۹	۱۶۹۰۱۳	۱۴۰۰۴۲	۶۱۶۴	۲۲۸۰۷	۰	۰
تعداد لاشه‌های قابل مصرف ۱۳۹۸	۱۲۵۲۷۹	۱۰۱۸۱۶	۵۰۳۹	۱۸۴۲۴	۰	۰
تغییر(درصد)	۰/۳۵	۰/۳۸	۰/۲۲	۰/۲۴	۰	۰

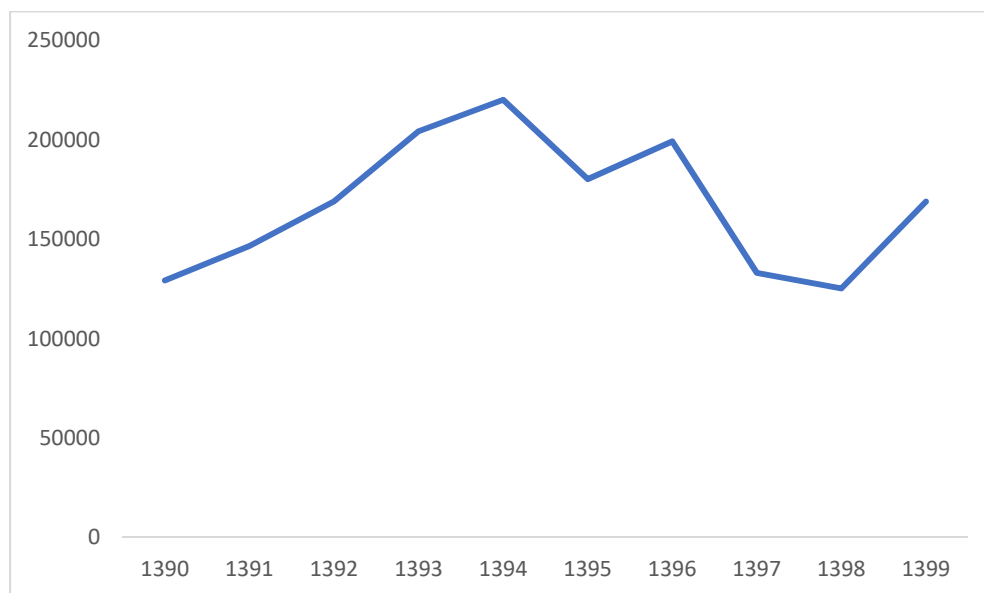
تغییرات وزن لاشه‌های قابل مصرف انواع دام ذبح شده در کشتارگاه‌های استان البرز ۱۳۹۹-۱۳۹۸

شرح	جمع	گوسفند و بره	بز و بزغاله	گاو و گوساله	گاو میش و بچه گاو میش	شتر و بچه شتر
وزن لاشه‌های قابل مصرف ۱۳۹۹	۸۶۴۷۴۶۰	۲۲۴۴۱۷۷	۹۱۹۵۰	۶۳۱۱۳۳۳	۰	۰
وزن لاشه‌های قابل مصرف ۱۳۹۸	۶۶۴۸۵۷۰	۱۶۲۸۰۵۰	۷۵۴۱۶	۴۹۴۵۱۰۴	۰	۰
تغییر(درصد)	۰/۳۰	۰/۳۸	۰/۲۲	۰/۲۸	۰	۰

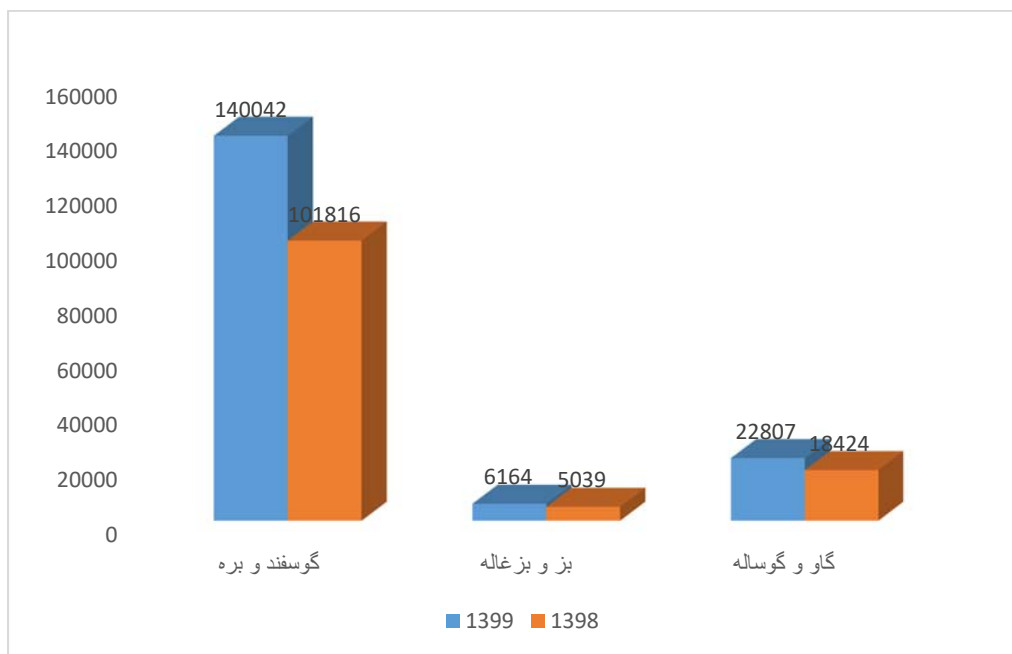
روند تغییرات وزن انواع دام کشتار شده در کشتارگاه‌های استان البرز ۱۳۹۰-۱۳۹۹ (کیلوگرم)



روند تغییرات تعداد انواع دام کشتار شده در کشتارگاه‌های استان البرز ۱۳۹۰-۱۳۹۹ (کیلوگرم)



مقایسه تعداد دام ذبح شده در کشتارگاه‌های استان البرز ۱۳۹۸-۱۳۹۹



مقایسه وزن دام ذبح شده در کشتارگاه‌های استان البرز ۱۳۹۸-۱۳۹۹

