

گزارش حساب‌های اقتصادی استان البرز طی سال‌های ۱۳۹۸-۱۳۹۰

معاونت آمار و اطلاعات

دیماه ۱۳۹۹

مقدمه

حساب‌های منطقه‌ای مجموعه‌ای از اطلاعات آماری است که به صورت جامع و هدفمند مطالعه کمی و منظم فعالیت‌های اقتصادی یک منطقه مشخص را (استان) برای یک دوره زمانی معین که معمولاً یک سال است امکان‌پذیر می‌سازد. حساب‌های منطقه‌ای نقش شایان توجهی در برنامه‌ریزی دارد بطوریکه تحقق اهداف برنامه‌ریزی استان بدون استفاده از یافته‌های حساب‌های منطقه‌ای امکان‌پذیر نمی‌باشد. تهیه این حساب‌ها آمارهای قابل اطمینان و سازگاری را فراهم می‌آورد که زیر بنای سیاست‌گذاری‌های اقتصادی در راستای کاهش نابرابری‌های اقتصادی و اجتماعی بین استان‌ها است. به عبارت دیگر، بوسیله آن وضعیت اقتصادی استان‌ها در آن دوره یا مقطع زمانی خاص به تصویر کشیده شده و توان اقتصادی آن‌ها نشان داده می‌شود. علاوه بر آن، از نتایج این محاسبات سهم هر یک از رشته فعالیت‌ها و بخش‌های اقتصادی نیز در عملکرد اقتصادی استان مشخص می‌گردد و اطلاعات لازم را برای بررسی جامع و همه جانبه اقتصادی در سطح استان فراهم می‌آورد.

در میان شاخص‌های اقتصاد کلان، تولید ناخالص داخلی^۱ GDP از اهمیت ویژه‌ای برخوردار است. به منظور محاسبه تولید ناخالص داخلی ارزش‌افزوده هر فعالیت (تفاضل ارزش ستانده و مصرف واسطه همان ارزش جدید ایجاد شده یا ارزش‌افزوده است) استخراج شده و در نهایت از جمع ارزش‌افزوده‌های کل اقتصاد، تولید ناخالص داخلی بدست می‌آید، که به قیمت‌های جاری است. آنچه که در ادبیات اقتصادی به رشد اقتصادی یا رشد تولید ناخالص داخلی موسوم است، بر محاسبات به قیمت‌های ثابت استوار است. به فرایند حذف اثر تغییرات قیمت محصولات از نتایج محاسبات ملی، محاسبات به قیمت‌های ثابت می‌گویند.

مرکز آمار ایران به عنوان نهاد رسمی تولید و انتشار آمارهای کشور که بنا به ماهیت پیشرو بودن آن همواره در شناخت نیازهای برنامه‌ریزی پیشگام بوده است، با آگاهی از نیاز برنامه‌ریزی‌های منطقه‌ای و بخشی و تحلیل دوران‌های اقتصادی، دردهه‌های اخیر فعالیت‌های گسترده‌ای را نیز در زمینه‌های گوناگون به ویژه حساب‌های تفصیلی از ابعاد مختلف منطقه‌ای، بخشی و زمانی آغاز کرده است.

^۱Gross Domestic Product

محاسبه محصول ناخالص داخلی استان البرز اولین بار در سال ۱۳۹۰ انجام شد که تا کنون هر ساله محاسبه آن تداوم دارد. آخرین نتایج حساب‌های منطقه ای منتشر شده توسط مرکز آمار ایران مربوط به سال ۱۳۹۶ است (شامل محصول ناخالص داخلی با نفت و بدون نفت).

نتایج سال‌های ۱۳۹۷ و ۱۳۹۸ برآورد می‌باشد. (تنها شامل محصول ناخالص داخلی با نفت می‌باشد، محصول ناخالص داخلی بدون نفت برای سال‌های ۹۷ و ۹۸ توسط مرکز آمار ایران هنوز منتشر نشده است).

در سال ۱۳۹۸ محصول ناخالص داخلی کشور به قیمت بازار ۳۳۴۸۹۴۱۳ میلیارد ریال بوده است که استان البرز معادل ۹۲۶۰۹۱ میلیارد ریال از آن را به خود اختصاص داده است که سهمی معادل ۲/۷۷ درصد از کل محصول ناخالص داخلی کشور و در مقایسه با سایر استانها رتبه ۱۰ را در کل کشور داراست.

استان تهران رتبه نخست تولید ناخالص داخلی در کشور و استان‌های خوزستان، بوشهر، اصفهان و خراسان رضوی رتبه‌های دوم تا پنجم را در میان استان‌های کشور به خود اختصاص دادند.

جدول ۱- محصول ناخالص داخلی با احتساب نفت به تفکیک استان ها در سال های ۱۳۹۸-۱۳۹۰ (میلیون ریال)

| شرح | ۱۳۹۰ | ۱۳۹۱ | ۱۳۹۲ | ۱۳۹۳ | ۱۳۹۴ | ۱۳۹۵ | ۱۳۹۶ | ۱۳۹۷ | ۱۳۹۸ |
|--------------------|---------------|---------------|----------------|----------------|----------------|----------------|----------------|----------------|----------------|
| کل کشور | ۶.۸۶۶.۸۱۱.۱۴۷ | ۸.۵۳۳.۳۹۱.۸۳۰ | ۱۱.۸۰۴.۸۸۶.۲۶۵ | ۱۲.۵۵۰.۹۶۰.۰۲۶ | ۱۲.۱۸۰.۰۱۶.۱۲۸ | ۱۴.۷۵۲.۷۶۳.۰۱۹ | ۱۷.۷۳۹.۵۵۷.۳۱۴ | ۲۵.۳۷۳.۲۴۷.۱۹۱ | ۳۳.۴۸۹.۴۱۳.۴۲۷ |
| آذربایجان شرقی | ۲۰۴.۲۶۴.۷۷۶ | ۲۶۵.۷۹۹.۷۵۴ | ۳۵۶.۱۹۷.۱۸۰ | ۳۹۹.۰۶۹.۳۳۴ | ۴۴۰.۶۸۴.۴۹۲ | ۵۱۸.۴۹۴.۷۲۸ | ۶۰۹.۶۳۰.۲۸۲ | ۸۵۱.۰۷۵.۷۴۵ | ۱.۱۵۵.۷۴۵.۷۶۵ |
| آذربایجان غربی | ۱۲۶.۸۴۲.۷۲۹ | ۱۵۰.۸۶۵.۸۱۹ | ۲۱۵.۳۷۴.۸۳۷ | ۲۴۰.۹۷۵.۶۰۴ | ۲۶۵.۸۱۵.۸۲۰ | ۳۱۱.۲۹۶.۲۴۶ | ۳۵۶.۶۷۵.۵۹۶ | ۴۸۸.۰۶۵.۴۵۹ | ۶۵۴.۸۲۲.۷۲۸ |
| اردبیل | ۵۵.۸۰۵.۸۶۳ | ۷۴.۹۷۲.۴۷۰ | ۱۰۶.۸۷۱.۲۷۳ | ۱۲۴.۴۳۷.۱۲۶ | ۱۳۰.۹۸۲.۲۳۷ | ۱۴۷.۲۶۴.۲۸۲ | ۱۷۴.۴۴۴.۹۲۷ | ۲۳۹.۶۰۸.۵۱۵ | ۳۲۳.۳۶۷.۵۱۷ |
| اصفهان | ۳۵۴.۲۴۱.۴۵۸ | ۴۲۶.۹۶۰.۱۰۳ | ۶۳۰.۶۴۴.۵۵۰ | ۶۷۹.۹۸۹.۸۶۳ | ۷۰۹.۴۷۵.۳۵۸ | ۸۳۲.۵۹۴.۲۰۰ | ۱.۰۲۵.۴۹۰.۹۷۸ | ۱.۴۲۹.۱۸۵.۵۳۲ | ۱.۹۴۷.۷۲۸.۱۶۱ |
| البرز | ۱۶۴.۲۳۴.۶۶۸ | ۲۱۳.۷۰۰.۱۹۸ | ۲۹۰.۶۸۷.۸۹۴ | ۳۴۰.۵۵۵.۲۰۴ | ۳۶۵.۱۶۶.۷۱۹ | ۴۰۹.۴۷۳.۴۴۵ | ۴۹۴.۵۷۸.۴۳۵ | ۶۸۱.۸۶۲.۷۸۶ | ۹۲۶.۰۹۰.۸۳۰ |
| ایلام | ۹۱.۴۵۷.۶۸۴ | ۷۹.۶۵۷.۸۳۹ | ۱۲۹.۲۷۱.۲۹۲ | ۱۲۲.۱۹۰.۸۳۹ | ۹۹.۴۵۴.۱۱۰ | ۱۴۸.۸۳۹.۴۷۸ | ۲۰۷.۴۲۵.۱۴۹ | ۳۲۹.۳۸۵.۳۳۵ | ۴۰۲.۸۲۴.۳۶۶ |
| بوشهر | ۲۹۷.۶۶۱.۴۳۶ | ۳۷۱.۴۹۱.۶۸۹ | ۶۸۹.۶۸۳.۷۳۷ | ۸۳۴.۹۶۶.۰۷۲ | ۶۰۰.۳۹۱.۰۲۲ | ۸۴۸.۷۷۲.۷۰۵ | ۹۲۴.۶۳۷.۹۷۳ | ۱.۴۱۸.۲۳۳.۱۸۱ | ۲.۰۲۲.۸۰۶.۰۷۱ |
| تهران | ۱.۴۰۷.۲۶۶.۳۷۱ | ۱.۷۹۵.۰۷۹.۳۰۸ | ۲.۴۰۶.۲۲۷.۰۶۳ | ۲.۷۲۰.۸۶۲.۶۸۲ | ۲.۹۱۰.۶۴۴.۲۵۸ | ۳.۴۲۷.۵۷۵.۳۴۱ | ۴.۰۳۹.۷۳۵.۹۷۷ | ۵.۴۶۸.۳۹۴.۹۷۰ | ۷.۴۰۶.۵۶۵.۴۴۳ |
| چهارمحال و بختیاری | ۴۰.۰۳۷.۴۳۴ | ۵۰.۵۴۳.۹۵۹ | ۶۵.۸۴۱.۱۴۷ | ۷۱.۲۶۶.۰۶۳ | ۸۴.۶۵۲.۵۲۴ | ۹۶.۶۹۳.۲۰۵ | ۱۱۶.۰۸۹.۳۷۲ | ۱۵۸.۶۰۶.۸۵۹ | ۲۱۲.۷۳۳.۴۷۰ |
| خراسان جنوبی | ۲۷.۷۱۸.۶۹۱ | ۳۵.۹۶۷.۳۹۷ | ۴۹.۱۹۲.۹۸۰ | ۵۷.۸۶۰.۲۸۶ | ۶۶.۷۹۰.۷۱۹ | ۷۵.۸۰۵.۰۳۴ | ۹۰.۳۲۴.۸۷۰ | ۱۲۳.۴۶۹.۹۷۵ | ۱۶۵.۳۶۷.۱۳۹ |
| خراسان رضوی | ۳۱۴.۶۳۳.۴۸۱ | ۳۹۶.۵۵۹.۶۸۰ | ۵۵۱.۴۱۰.۸۵۳ | ۶۵۰.۲۸۶.۶۷۵ | ۷۰۰.۵۶۶.۵۵۲ | ۷۷۷.۱۹۶.۱۵۷ | ۸۹۷.۹۰۹.۴۵۲ | ۱.۲۱۶.۸۳۲.۰۶۹ | ۱.۶۴۲.۰۹۴.۷۱۳ |
| خراسان شمالی | ۳۱.۳۵۶.۸۰۸ | ۴۰.۷۷۶.۲۱۴ | ۵۸.۲۰۳.۴۶۴ | ۶۶.۵۵۵.۵۰۵ | ۶۸.۴۵۴.۳۹۴ | ۸۱.۲۴۷.۰۸۸ | ۹۵.۲۲۰.۰۱۳ | ۱۲۹.۵۲۹.۹۷۸ | ۱۷۴.۸۴۱.۴۷۷ |

| ۱۳۹۸ | ۱۳۹۷ | ۱۳۹۶ | ۱۳۹۵ | ۱۳۹۴ | ۱۳۹۳ | ۱۳۹۲ | ۱۳۹۱ | ۱۳۹۰ | شرح |
|---------------|---------------|---------------|---------------|---------------|---------------|---------------|---------------|---------------|-------------------------|
| ۴.۹۵۴.۴۰۱.۲۷۸ | ۴.۱۶۵.۸۵۲.۹۵۲ | ۲.۵۶۴.۳۸۳.۳۰۴ | ۱.۹۰۴.۰۹۹.۳۰۷ | ۱.۳۸۸.۲۵۳.۵۹۹ | ۱.۹۲۰.۶۵۲.۱۲۸ | ۲.۰۹۲.۳۳۰.۸۵۳ | ۱.۷۳۰.۵۰۲.۳۵۶ | ۱.۴۴۱.۴۰۸.۷۰۷ | خوزستان |
| ۳۳۸.۱۵۹.۷۵۶ | ۲۴۹.۲۵۹.۳۴۸ | ۱۷۸.۵۷۶.۷۷۹ | ۱۵۱.۳۳۰.۲۰۰ | ۱۲۵.۰۲۲.۹۷۸ | ۱۰۵.۷۵۲.۲۷۰ | ۹۴.۰۲۶.۰۷۴ | ۷۲.۸۲۸.۱۴۸ | ۵۳.۱۸۲.۰۱۹ | زنجان |
| ۲۹۸.۱۳۲.۵۱۷ | ۲۲۰.۰۶۸.۷۱۴ | ۱۵۷.۸۶۸.۱۱۲ | ۱۴۵.۳۸۵.۱۶۳ | ۱۰۹.۷۳۶.۵۸۱ | ۹۹.۱۲۷.۶۸۱ | ۸۸.۰۲۸.۹۱۵ | ۶۷.۷۱۹.۶۲۷ | ۵۴.۶۶۱.۸۹۳ | سمنان |
| ۴۵۶.۳۱۹.۸۰۴ | ۳۴۷.۲۷۵.۱۱۴ | ۲۴۸.۸۱۵.۹۰۰ | ۲۰۸.۸۹۲.۲۶۴ | ۱۷۶.۵۸۲.۴۴۷ | ۱۵۹.۱۸۶.۱۱۸ | ۱۳۳.۷۵۲.۳۳۹ | ۱۰۳.۷۳۷.۲۵۴ | ۷۶.۱۵۱.۰۰۴ | سیستان و بلوچستان |
| ۱.۵۶۵.۷۵۹.۱۶۱ | ۱.۱۴۶.۳۴۵.۲۹۰ | ۸۲۸.۳۲۸.۳۹۳ | ۷۰۹.۴۳۶.۶۷۵ | ۵۹۸.۰۷۱.۹۷۵ | ۵۹۴.۶۹۰.۲۵۵ | ۵۳۴.۷۷۹.۲۶۶ | ۳۹۵.۲۵۳.۶۵۲ | ۳۲۱.۱۱۸.۱۱۱ | فارس |
| ۵۰۳.۷۴۴.۷۵۸ | ۳۷۰.۴۶۱.۶۲۵ | ۲۶۴.۶۰۷.۹۳۱ | ۲۴۷.۶۹۹.۸۷۷ | ۲۱۳.۳۸۶.۶۷۶ | ۱۸۶.۸۵۶.۱۶۴ | ۱۶۰.۷۶۳.۱۰۳ | ۱۱۵.۸۸۳.۲۰۳ | ۸۸.۶۸۹.۰۷۵ | قزوین |
| ۳۲۱.۸۶۵.۲۳۱ | ۲۳۶.۸۷۰.۲۷۶ | ۱۷۳.۰۰۶.۱۱۴ | ۱۵۸.۰۲۹.۹۶۰ | ۱۳۱.۴۳۷.۷۶۰ | ۱۱۲.۸۴۸.۹۴۵ | ۱۰۰.۳۶۶.۳۳۳ | ۷۰.۴۳۵.۳۱۸ | ۵۶.۴۱۵.۶۱۸ | قم |
| ۲۹۵.۳۱۹.۸۷۳ | ۲۲۱.۶۵۶.۱۲۷ | ۱۶۴.۲۲۰.۸۲۰ | ۱۴۶.۹۴۱.۹۵۲ | ۱۲۱.۸۶۴.۳۰۲ | ۱۱۱.۴۶۵.۷۸۹ | ۹۶.۹۰۷.۳۴۷ | ۷۲.۴۷۶.۴۹۰ | ۵۸.۶۶۵.۴۱۰ | کردستان |
| ۱.۰۲۳.۱۱۴.۳۵۰ | ۷۵۱.۳۷۹.۲۶۳ | ۵۳۹.۳۲۴.۵۸۱ | ۴۳۲.۶۶۶.۳۲۸ | ۳۶۴.۳۸۷.۵۵۵ | ۳۵۱.۷۴۷.۳۸۷ | ۳۲۹.۶۲۳.۳۴۸ | ۲۵۵.۳۰۱.۲۹۳ | ۱۶۳.۲۶۴.۹۶۳ | کرمان |
| ۴۹۱.۱۲۱.۳۷۴ | ۳۶۷.۸۴۰.۷۶۵ | ۲۶۹.۷۵۴.۴۴۲ | ۲۲۹.۹۸۵.۸۷۵ | ۱۹۸.۷۹۴.۹۳۴ | ۱۹۳.۰۲۴.۵۹۸ | ۱۶۲.۳۷۳.۲۴۷ | ۱۲۵.۱۵۸.۲۳۱ | ۱۰۴.۶۵۴.۹۹۳ | کرمانشاه |
| ۷۲۸.۴۸۴.۹۶۸ | ۶۱۹.۱۲۰.۳۰۳ | ۳۷۸.۷۷۰.۶۸۸ | ۲۸۹.۰۴۳.۵۱۲ | ۲۲۴.۷۱۱.۹۷۶ | ۳۱۸.۸۴۰.۳۴۸ | ۲۹۰.۱۰۳.۰۷۰ | ۲۰۴.۴۱۴.۶۸۰ | ۱۸۷.۴۳۲.۱۷۳ | کهگیلویه و بویراحمده |
| ۳۸۶.۵۷۱.۵۳۸ | ۲۸۸.۸۰۷.۸۴۴ | ۲۱۲.۸۳۷.۶۲۲ | ۱۹۰.۲۰۰.۲۷۸ | ۱۵۹.۸۷۰.۷۲۰ | ۱۴۲.۷۳۰.۸۶۳ | ۱۱۹.۴۷۳.۹۱۹ | ۸۶.۴۱۵.۷۱۲ | ۶۴.۵۵۲.۸۸۰ | گلستان |
| ۷۴۰.۷۷۳.۹۷۰ | ۵۵۲.۳۵۷.۸۶۸ | ۴۰۶.۸۰۷.۱۹۴ | ۳۴۵.۷۹۵.۲۳۹ | ۲۸۵.۱۳۲.۹۰۸ | ۲۸۳.۸۶۱.۹۸۸ | ۲۱۹.۷۲۷.۹۱۳ | ۱۵۳.۶۷۰.۴۶۶ | ۱۱۹.۷۲۴.۱۲۲ | گیلان |
| ۳۷۵.۹۴۴.۹۰۶ | ۲۸۲.۱۱۱.۱۹۹ | ۲۰۶.۸۰۷.۴۱۵ | ۱۷۶.۸۶۲.۲۷۶ | ۱۵۳.۷۷۷.۸۴۱ | ۱۳۷.۲۰۸.۴۵۳ | ۱۲۷.۱۸۸.۹۳۰ | ۹۲.۳۱۷.۹۱۸ | ۷۲.۳۷۰.۳۳۴ | لرستان |

| ۱۳۹۸ | ۱۳۹۷ | ۱۳۹۶ | ۱۳۹۵ | ۱۳۹۴ | ۱۳۹۳ | ۱۳۹۲ | ۱۳۹۱ | ۱۳۹۰ | شرح |
|---------------|-------------|-------------|-------------|-------------|-------------|-------------|-------------|-------------|----------|
| ۱.۱۰۴.۰۲۸.۳۱۴ | ۸۱۸.۵۱۹.۳۲۹ | ۶۰۱.۸۳۶.۱۱۲ | ۵۲۲.۸۴۶.۹۷۸ | ۴۳۶.۳۵۰.۲۱۱ | ۳۸۸.۸۴۶.۳۶۴ | ۳۴۵.۹۳۳.۲۲۲ | ۲۵۰.۰۲۲.۲۶۷ | ۱۹۳.۴۷۱.۸۵۷ | مازندران |
| ۶۴۳.۹۱۳.۹۱۳ | ۴۷۲.۳۷۸.۵۹۵ | ۳۳۴.۹۱۹.۸۷۰ | ۲۷۵.۴۴۹.۶۸۱ | ۲۴۰.۱۷۶.۳۰۷ | ۲۲۷.۷۳۹.۵۰۱ | ۲۰۴.۰۹۲.۷۲۰ | ۱۴۴.۵۶۵.۹۸۸ | ۱۱۱.۸۱۱.۰۹۰ | مرکزی |
| ۶۶۲.۴۳۲.۸۲۳ | ۴۹۹.۶۷۳.۶۳۹ | ۳۵۸.۶۱۵.۰۲۵ | ۲۹۹.۳۸۷.۶۲۱ | ۲۵۵.۶۲۹.۴۴۴ | ۲۳۰.۴۰۲.۴۲۸ | ۲۴۳.۲۴۹.۷۱۱ | ۱۶۸.۹۲۳.۰۵۷ | ۱۲۹.۴۰۲.۱۰۴ | هرمزگان |
| ۴۱۸.۲۵۳.۲۴۸ | ۳۱۰.۹۹۷.۲۷۹ | ۲۲۸.۹۹۰.۸۷۴ | ۱۹۳.۵۴۳.۴۷۴ | ۱۶۶.۹۴۱.۸۱۷ | ۱۶۳.۰۲۴.۲۳۸ | ۱۳۷.۸۲۸.۰۵۵ | ۹۸.۲۶۲.۴۰۵ | ۸۰.۵۷۰.۸۵۷ | همدان |
| ۶۰۳.۱۱۴.۲۱۳ | ۴۳۹.۷۲۷.۵۹۷ | ۳۱۱.۵۴۸.۸۰۳ | ۲۶۵.۹۰۳.۷۶۰ | ۲۳۰.۸۶۸.۷۶۴ | ۲۲۶.۹۱۴.۴۹۰ | ۱۹۶.۳۱۸.۱۸۲ | ۱۴۷.۱۱۷.۸۰۹ | ۱۰۷.۳۸۳.۰۲۶ | یزد |

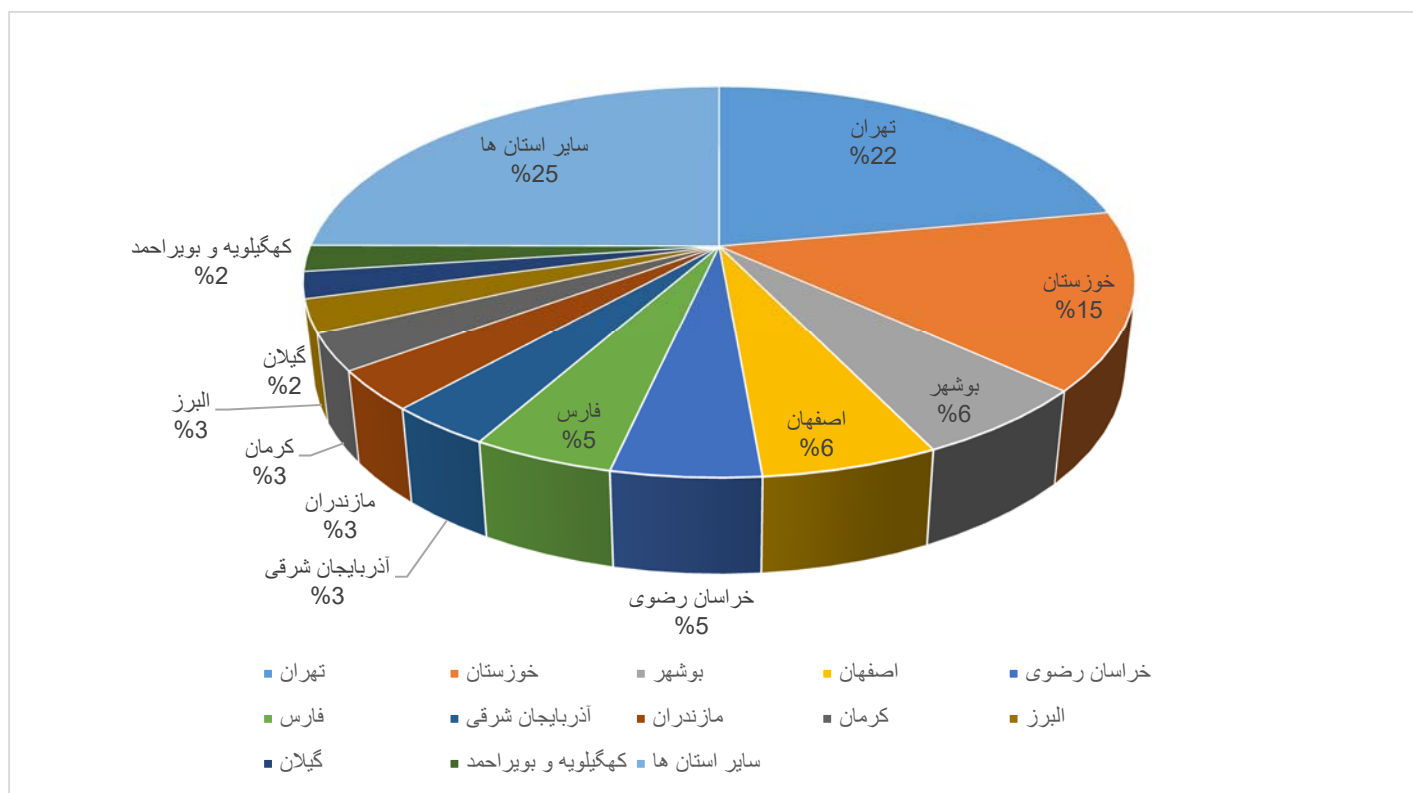
جدول ۲- سهم و رتبه محصول ناخالص داخلی با احتساب نفت به تفکیک استان ها در سال های ۱۳۹۰-۱۳۹۸

| ۱۳۹۸ | | ۱۳۹۷ | | ۱۳۹۶ | | ۱۳۹۵ | | ۱۳۹۴ | | ۱۳۹۳ | | ۱۳۹۲ | | ۱۳۹۱ | | ۱۳۹۰ | | شرح |
|------|-------|------|-------|------|-------|------|-------|------|------|------|-------|------|-------|------|-------|------|-------|--------------------|
| رتبه | سهم | رتبه | سهم | رتبه | سهم | رتبه | سهم | رتبه | سهم | رتبه | سهم | رتبه | سهم | رتبه | سهم | رتبه | سهم | |
| - | ۱۰۰ | - | ۱۰۰ | - | ۱۰۰ | - | ۱۰۰ | - | ۱۰۰ | - | ۱۰۰ | - | ۱۰۰ | - | ۱۰۰ | - | ۱۰۰ | کل کشور |
| ۷ | ۳,۴۵ | ۷ | ۳,۳۵ | ۷ | ۳,۴۴ | ۸ | ۳,۵۱ | ۷ | ۳,۶ | ۷ | ۳,۱۸ | ۷ | ۳,۰۲ | ۷ | ۳,۱۱ | ۷ | ۲,۹۷ | آذربایجان شرقی |
| ۱۴ | ۱,۹۶ | ۱۴ | ۱,۹۲ | ۱۴ | ۲,۰۱ | ۱۲ | ۲,۱۱ | ۱۲ | ۲,۲ | ۱۳ | ۱,۹۲ | ۱۴ | ۱,۸۲ | ۱۴ | ۱,۷۷ | ۱۳ | ۱,۸۵ | آذربایجان غربی |
| ۲۵ | ۰,۹۷ | ۲۵ | ۰,۹۴ | ۲۵ | ۰,۹۸ | ۲۶ | ۱,۰۰ | ۲۴ | ۱,۱ | ۲۳ | ۰,۹۹ | ۲۴ | ۰,۹۱ | ۲۴ | ۰,۸۸ | ۲۶ | ۰,۸۱ | اردبیل |
| ۴ | ۵,۸۲ | ۳ | ۵,۶۳ | ۳ | ۵,۷۸ | ۴ | ۵,۶۴ | ۳ | ۵,۸ | ۴ | ۵,۴۲ | ۴ | ۵,۳۴ | ۳ | ۵,۰۰ | ۳ | ۵,۱۶ | اصفهان |
| ۱۰ | ۲,۷۷ | ۱۰ | ۲,۶۹ | ۱۰ | ۲,۷۹ | ۱۰ | ۲,۷۸ | ۹ | ۳,۰ | ۱۰ | ۲,۷۱ | ۱۰ | ۲,۴۶ | ۱۰ | ۲,۵۰ | ۱۰ | ۲,۳۹ | البرز |
| ۲۱ | ۱,۲۰ | ۲۰ | ۱,۳۰ | ۲۲ | ۱,۱۷ | ۲۵ | ۱,۰۱ | ۲۸ | ۰,۸ | ۲۴ | ۰,۹۷ | ۲۱ | ۱,۱۰ | ۲۳ | ۰,۹۳ | ۱۸ | ۱,۳۳ | ایلام |
| ۳ | ۶,۰۴ | ۴ | ۵,۵۹ | ۴ | ۵,۲۱ | ۳ | ۵,۷۵ | ۵ | ۴,۹ | ۳ | ۶,۶۵ | ۳ | ۵,۸۴ | ۶ | ۴,۳۵ | ۶ | ۴,۳۳ | بوشهر |
| ۱ | ۲۲,۱۲ | ۱ | ۲۱,۵۵ | ۱ | ۲۲,۷۷ | ۱ | ۲۳,۲۳ | ۱ | ۲۳,۹ | ۱ | ۲۱,۶۸ | ۱ | ۲۰,۳۸ | ۱ | ۲۱,۰۴ | ۲ | ۲۰,۴۹ | تهران |
| ۲۹ | ۰,۶۴ | ۲۹ | ۰,۶۳ | ۲۹ | ۰,۶۵ | ۲۹ | ۰,۶۶ | ۲۹ | ۰,۷ | ۲۹ | ۰,۵۷ | ۲۹ | ۰,۵۶ | ۲۹ | ۰,۵۹ | ۲۹ | ۰,۵۸ | چهارمحال و بختیاری |
| ۳۱ | ۰,۴۹ | ۳۱ | ۰,۴۹ | ۳۱ | ۰,۵۱ | ۳۱ | ۰,۵۱ | ۳۱ | ۰,۵ | ۳۱ | ۰,۴۶ | ۳۱ | ۰,۴۲ | ۳۱ | ۰,۴۲ | ۳۱ | ۰,۴۰ | خراسان جنوبی |
| ۵ | ۴,۹۰ | ۵ | ۴,۸۰ | ۵ | ۵,۰۶ | ۵ | ۵,۲۷ | ۴ | ۵,۸ | ۵ | ۵,۱۸ | ۵ | ۴,۶۷ | ۴ | ۴,۶۵ | ۵ | ۴,۵۸ | خراسان رضوی |
| ۳۰ | ۰,۵۲ | ۳۰ | ۰,۵۱ | ۳۰ | ۰,۵۴ | ۳۰ | ۰,۵۵ | ۳۰ | ۰,۶ | ۳۰ | ۰,۵۳ | ۳۰ | ۰,۴۹ | ۳۰ | ۰,۴۸ | ۳۰ | ۰,۴۶ | خراسان شمالی |
| ۲ | ۱۴,۷۹ | ۲ | ۱۶,۴۲ | ۲ | ۱۴,۴۶ | ۲ | ۱۲,۹۱ | ۲ | ۱۱,۴ | ۲ | ۱۵,۳۰ | ۲ | ۱۷,۷۲ | ۲ | ۲۰,۲۸ | ۱ | ۲۰,۹۹ | خوزستان |
| ۲۴ | ۱,۰۱ | ۲۴ | ۰,۹۸ | ۲۴ | ۱,۰۱ | ۲۴ | ۱,۰۳ | ۲۵ | ۱,۰ | ۲۷ | ۰,۸۴ | ۲۷ | ۰,۸۰ | ۲۵ | ۰,۸۵ | ۲۸ | ۰,۷۷ | زنجان |

| ۱۳۹۸ | | ۱۳۹۷ | | ۱۳۹۶ | | ۱۳۹۵ | | ۱۳۹۴ | | ۱۳۹۳ | | ۱۳۹۲ | | ۱۳۹۱ | | ۱۳۹۰ | | شرح |
|------|------|------|------|------|------|------|------|------|------|------|------|------|------|------|------|------|------|---------------------|
| رتبه | سه‌م | رتبه | سه‌م | رتبه | سه‌م | رتبه | سه‌م | رتبه | سه‌م | رتبه | سه‌م | رتبه | سه‌م | رتبه | سه‌م | رتبه | سه‌م | |
| ۲۷ | ۰,۸۹ | ۲۸ | ۰,۸۷ | ۲۸ | ۰,۸۹ | ۲۸ | ۰,۹۹ | ۲۷ | ۰,۹ | ۲۸ | ۰,۷۹ | ۲۸ | ۰,۷۵ | ۲۸ | ۰,۷۹ | ۲۷ | ۰,۸۰ | سمنان |
| ۱۹ | ۱,۳۶ | ۱۹ | ۱,۳۷ | ۱۹ | ۱,۴۰ | ۱۹ | ۱,۴۲ | ۱۹ | ۱,۴ | ۲۰ | ۱,۲۷ | ۲۰ | ۱,۱۳ | ۱۹ | ۱,۲۲ | ۲۱ | ۱,۱۱ | سیستان و بلوچستان |
| ۶ | ۴,۶۸ | ۶ | ۴,۵۲ | ۶ | ۴,۶۷ | ۶ | ۴,۸۱ | ۶ | ۴,۹ | ۶ | ۴,۷۴ | ۶ | ۴,۵۳ | ۵ | ۴,۶۳ | ۴ | ۴,۶۸ | فارس |
| ۱۷ | ۱,۵۰ | ۱۷ | ۱,۴۶ | ۱۸ | ۱,۴۹ | ۱۷ | ۱,۶۸ | ۱۷ | ۱,۸ | ۱۸ | ۱,۴۹ | ۱۸ | ۱,۳۶ | ۱۸ | ۱,۳۶ | ۱۹ | ۱,۲۹ | قزوین |
| ۲۶ | ۰,۹۶ | ۲۶ | ۰,۹۳ | ۲۶ | ۰,۹۸ | ۲۳ | ۱,۰۷ | ۲۳ | ۱,۱ | ۲۵ | ۰,۹۰ | ۲۵ | ۰,۸۵ | ۲۷ | ۰,۸۳ | ۲۵ | ۰,۸۲ | قم |
| ۲۸ | ۰,۸۸ | ۲۷ | ۰,۸۷ | ۲۷ | ۰,۹۳ | ۲۷ | ۱,۰۰ | ۲۶ | ۱,۰ | ۲۶ | ۰,۸۹ | ۲۶ | ۰,۸۲ | ۲۶ | ۰,۸۵ | ۲۴ | ۰,۸۵ | کردستان |
| ۹ | ۳,۰۶ | ۹ | ۲,۹۶ | ۹ | ۳,۰۴ | ۹ | ۲,۹۳ | ۱۰ | ۳,۰ | ۹ | ۲,۸۰ | ۹ | ۲,۷۹ | ۸ | ۲,۹۹ | ۱۱ | ۲,۳۸ | کرمان |
| ۱۸ | ۱,۴۷ | ۱۸ | ۱,۴۵ | ۱۷ | ۱,۵۲ | ۱۸ | ۱,۵۶ | ۱۸ | ۱,۶ | ۱۷ | ۱,۵۴ | ۱۷ | ۱,۳۸ | ۱۷ | ۱,۴۷ | ۱۷ | ۱,۵۲ | کرمانشاه |
| ۱۲ | ۲,۱۸ | ۱۱ | ۲,۴۴ | ۱۲ | ۲,۱۴ | ۱۴ | ۱,۹۶ | ۱۶ | ۱,۸ | ۱۱ | ۲,۵۴ | ۱۱ | ۲,۴۶ | ۱۱ | ۲,۴۰ | ۹ | ۲,۷۳ | کهگیلویه و بویراحمد |
| ۲۲ | ۱,۱۵ | ۲۲ | ۱,۱۴ | ۲۱ | ۱,۲۰ | ۲۱ | ۱,۲۹ | ۲۱ | ۱,۳ | ۲۱ | ۱,۱۴ | ۲۳ | ۱,۰۱ | ۲۲ | ۱,۰۱ | ۲۳ | ۰,۹۴ | گلستان |
| ۱۱ | ۲,۲۱ | ۱۲ | ۲,۱۸ | ۱۱ | ۲,۲۹ | ۱۱ | ۲,۳۴ | ۱۱ | ۲,۳ | ۱۲ | ۲,۲۶ | ۱۳ | ۱,۸۶ | ۱۳ | ۱,۸۰ | ۱۴ | ۱,۷۴ | گیلان |
| ۲۳ | ۱,۱۲ | ۲۳ | ۱,۱۱ | ۲۳ | ۱,۱۷ | ۲۲ | ۱,۲۰ | ۲۲ | ۱,۳ | ۲۲ | ۱,۰۹ | ۲۲ | ۱,۰۸ | ۲۱ | ۱,۰۸ | ۲۲ | ۱,۰۵ | لرستان |
| ۸ | ۳,۳۰ | ۸ | ۳,۲۳ | ۸ | ۳,۳۹ | ۷ | ۳,۵۴ | ۸ | ۳,۶ | ۸ | ۳,۱۰ | ۸ | ۲,۹۳ | ۹ | ۲,۹۳ | ۸ | ۲,۸۲ | مازندران |
| ۱۵ | ۱,۹۲ | ۱۵ | ۱,۸۶ | ۱۵ | ۱,۸۹ | ۱۵ | ۱,۸۷ | ۱۴ | ۲,۰ | ۱۵ | ۱,۸۱ | ۱۵ | ۱,۷۳ | ۱۶ | ۱,۶۹ | ۱۵ | ۱,۶۳ | مرکزی |
| ۱۳ | ۱,۹۸ | ۱۳ | ۱,۹۷ | ۱۳ | ۲,۰۲ | ۱۳ | ۲,۰۳ | ۱۳ | ۲,۱ | ۱۴ | ۱,۸۴ | ۱۲ | ۲,۰۶ | ۱۲ | ۱,۹۸ | ۱۲ | ۱,۸۸ | هرمزگان |
| ۲۰ | ۱,۲۵ | ۲۱ | ۱,۲۳ | ۲۰ | ۱,۲۹ | ۲۰ | ۱,۳۱ | ۲۰ | ۱,۴ | ۱۹ | ۱,۳۰ | ۱۹ | ۱,۱۷ | ۲۰ | ۱,۱۵ | ۲۰ | ۱,۱۷ | همدان |
| ۱۶ | ۱,۸۰ | ۱۶ | ۱,۷۳ | ۱۶ | ۱,۷۶ | ۱۶ | ۱,۸۰ | ۱۵ | ۱,۹ | ۱۶ | ۱,۸۱ | ۱۶ | ۱,۶۶ | ۱۵ | ۱,۷۲ | ۱۶ | ۱,۵۶ | یزد |

همانطور که در نمودار ۱ ملاحظه می‌شود ۷۵ درصد از کل تولید ناخالص داخلی مربوط به ۱۲ استان و ۲۵ درصد باقیمانده مربوط به سایر استانهاست.

نمودار ۱- محصول ناخالص داخلی با احتساب نفت-۱۳۹۸



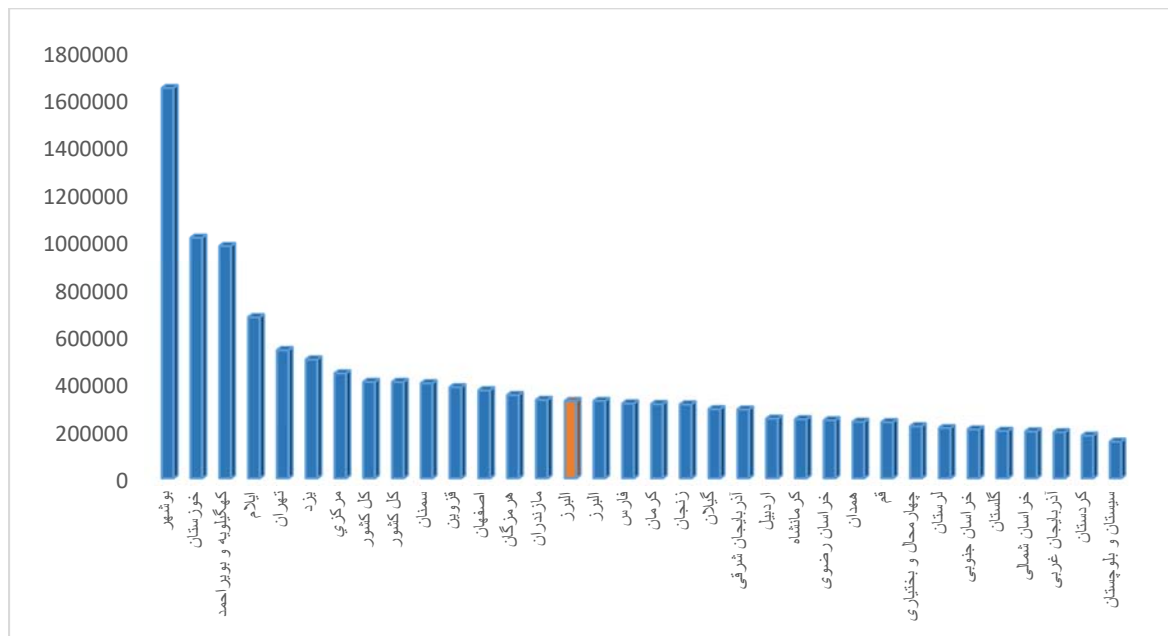
بررسی شاخص سرانه تولید ناخالص داخلی استان‌ها وضعیت اقتصادی استان را بیشتر نمایان می‌کند. همان طور که در جدول ۳ دیده می‌شود، شاخص سرانه GDP (با احتساب نفت) در سال ۱۳۹۸ در استان ۳۲۳۲۴۳ هزار ریال است که در مقایسه با رقم ۴۰۳۱۲۳ هزار ریال کشور، حاکی از پایین بودن تولید اقتصادی در سطح استان است. استان بوشهر رتبه اول و استان‌های خوزستان، کهگیلویه و بویراحمد، ایلام و تهران در رتبه های دوم تا پنجم هستند. استان البرز در این رده بندی رتبه ۱۳ را دارا می‌باشد.

جدول ۳- سرانه تولید ناخالص داخلی با احتساب نفت به تفکیک استان ها - ۱۳۹۸-۱۳۹۰

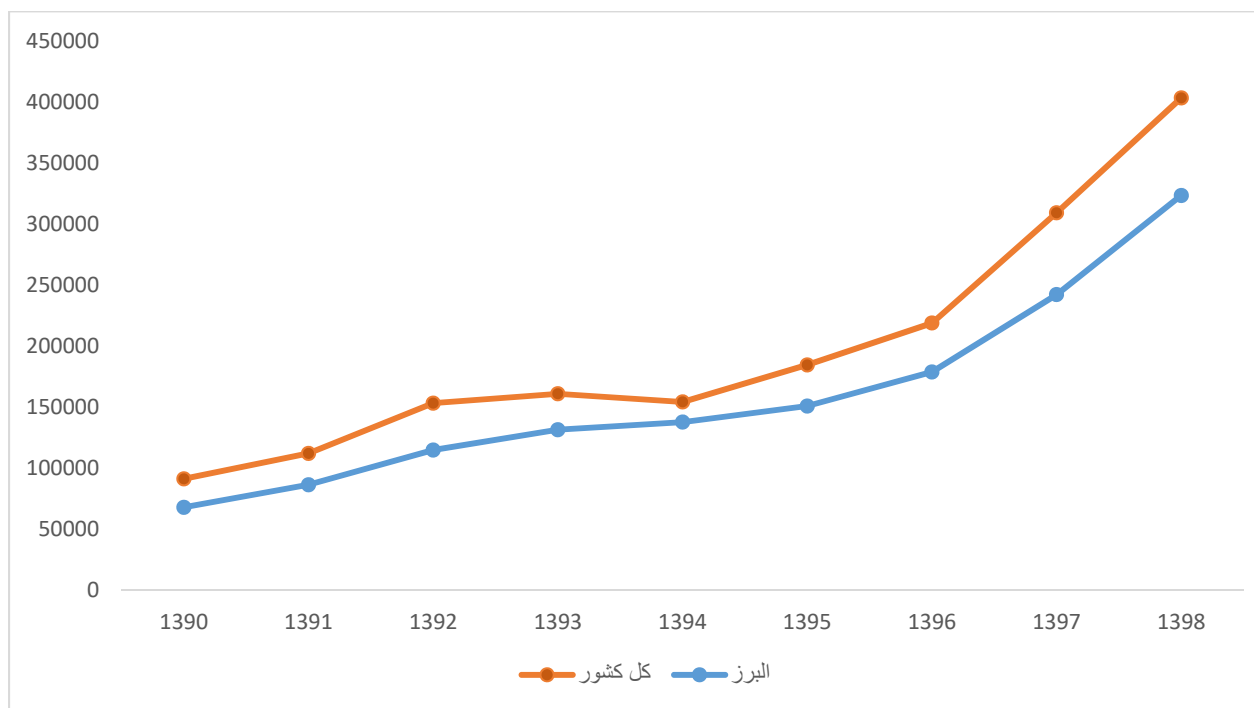
| رتبه ۱۳۹۸ | ۱۳۹۸ | ۱۳۹۷ | ۱۳۹۶ | ۱۳۹۵ | ۱۳۹۴ | ۱۳۹۳ | ۱۳۹۲ | ۱۳۹۱ | ۱۳۹۰ | شرح |
|-----------|---------|---------|--------|--------|--------|--------|--------|--------|--------|--------------------|
| | ۴۰۳۱۲۳ | ۳۰۹۱۱۳ | ۲۱۸۸۱۸ | ۱۸۴۵۸۰ | ۱۵۴۲۹۳ | ۱۶۰۹۷۲ | ۱۵۳۲۸۰ | ۱۱۲۱۷۱ | ۹۱۳۷۵ | کل کشور |
| ۱۸ | ۲۸۷۶۴۲ | ۲۱۳۵۷۰ | ۱۵۴۳۳۷ | ۱۳۲۶۱۹ | ۱۱۳۸۱۳ | ۱۰۴۰۸۷ | ۹۳۸۱۰ | ۷۰۶۷۳ | ۵۴۸۴۲ | آذربایجان شرقی |
| ۲۹ | ۱۹۲۷۰۸ | ۱۴۵۳۸۷ | ۱۰۷۶۲۷ | ۹۵۳۳۷ | ۸۲۳۷۲ | ۷۵۵۴۱ | ۶۸۳۰۸ | ۴۸۴۰۱ | ۴۱۱۷۵ | آذربایجان غربی |
| ۱۹ | ۲۴۹۳۲۰ | ۱۸۵۸۸۷ | ۱۳۶۲۸۵ | ۱۱۵۹۱۸ | ۱۰۳۴۶۱ | ۹۸۶۸۱ | ۸۵۰۲۱ | ۵۹۸۸۲ | ۴۴۶۹۹ | اردبیل |
| ۱۰ | ۳۶۸۰۵۱ | ۲۷۲۷۹۷ | ۱۹۷۸۱۸ | ۱۶۲۵۸۹ | ۱۳۹۸۵۳ | ۱۳۵۳۲۱ | ۱۲۶۷۱۲ | ۸۶۶۰۴ | ۷۲۵۳۸ | اصفهان |
| ۱۳ | ۳۲۳۲۴۳ | ۲۴۲۱۳۹ | ۱۷۸۸۰۶ | ۱۵۰۹۶۴ | ۱۳۷۷۹۹ | ۱۳۱۵۳۹ | ۱۱۴۹۴۲ | ۸۶۵۱۸ | ۶۸۰۵۷ | البرز |
| ۴ | ۶۷۴۷۴۸ | ۵۵۶۳۹۴ | ۳۵۳۹۶۸ | ۲۵۶۵۵۰ | ۱۷۲۹۶۴ | ۲۱۳۹۹۴ | ۲۲۸۳۹۵ | ۱۴۱۷۴۰ | ۱۶۴۰۲۱ | ایلام |
| ۱ | ۱۶۴۴۵۵۸ | ۱۱۷۳۰۶۳ | ۷۷۸۹۷۰ | ۷۲۹۵۶۲ | ۵۲۸۵۱۳ | ۷۵۲۹۰۰ | ۶۳۶۸۲۷ | ۳۵۱۱۲۶ | ۲۸۸۱۶۷ | بوشهر |
| ۵ | ۵۳۶۴۳۶ | ۴۰۱۰۲۶ | ۳۰۰۱۰۷ | ۲۵۸۳۴۱ | ۲۲۳۱۴۰ | ۲۱۲۱۷۰ | ۱۹۰۸۶۴ | ۱۴۴۸۳۵ | ۱۱۵۵۰۶ | تهران |
| ۲۴ | ۲۱۷۲۹۷ | ۱۶۳۶۸۱ | ۱۲۱۰۵۳ | ۱۰۲۰۲۳ | ۹۰۴۴۱ | ۷۷۰۴۴ | ۷۲۱۱۵ | ۵۶۰۳۵ | ۴۴۹۳۳ | چهارمحال و بختیاری |
| ۲۶ | ۲۰۴۴۰۹ | ۱۵۵۱۱۳ | ۱۱۵۳۵۷ | ۹۸۵۸۹ | ۸۷۷۶۷ | ۷۶۷۳۸ | ۶۵۸۵۴ | ۴۸۶۷۰ | ۳۷۸۵۷ | خراسان جنوبی |
| ۲۱ | ۲۴۲۶۲۶ | ۱۸۲۶۵۳ | ۱۳۶۹۸۱ | ۱۲۰۷۸۶ | ۱۱۰۴۳۰ | ۱۰۳۹۶۳ | ۸۹۴۱۳ | ۶۵۲۲۴ | ۵۲۴۸۸ | خراسان رضوی |
| ۲۸ | ۱۹۶۰۱۱ | ۱۴۶۵۲۷ | ۱۰۸۸۲۳ | ۹۴۱۳۵ | ۷۹۲۳۰ | ۷۶۹۴۳ | ۶۷۲۱۰ | ۴۷۰۳۱ | ۳۶۱۳۷ | خراسان شمالی |
| ۲ | ۱۰۱۴۲۰۷ | ۸۶۲۳۱۷ | ۵۳۶۹۳۱ | ۴۰۴۲۲۴ | ۲۹۶۹۵۳ | ۴۱۴۰۲۳ | ۴۵۴۵۵۸ | ۳۷۸۹۱۴ | ۳۱۸۰۷۱ | خوزستان |
| ۱۶ | ۳۰۸۸۲۲ | ۲۲۹۹۴۴ | ۱۶۶۵۸۳ | ۱۴۳۱۰۷ | ۱۱۹۱۸۳ | ۱۰۱۶۸۵ | ۹۱۱۱۱ | ۷۱۱۲۱ | ۵۲۳۵۸ | زنجان |
| ۸ | ۳۹۷۵۱۰ | ۲۹۹۸۲۱ | ۲۱۹۸۷۲ | ۲۰۶۹۹۵ | ۱۵۹۷۳۳ | ۱۴۷۲۹۲ | ۱۳۳۷۸۳ | ۱۰۵۱۵۵ | ۸۶۶۸۳ | سمنان |

| رتبه ۱۳۹۸ | ۱۳۹۸ | ۱۳۹۷ | ۱۳۹۶ | ۱۳۹۵ | ۱۳۹۴ | ۱۳۹۳ | ۱۳۹۲ | ۱۳۹۱ | ۱۳۹۰ | شرح |
|-----------|--------|--------|--------|--------|--------|--------|--------|--------|--------|---------------------|
| ۳۱ | ۱۵۳۲۳۰ | ۱۱۹۲۵۷ | ۸۷۴۲۷ | ۷۵۲۷۶ | ۶۴۸۰۱ | ۵۹۴۶۴ | ۵۰۸۷۶ | ۴۰۱۹۳ | ۳۰۰۴۸ | سیستان و بلوچستان |
| ۱۴ | ۳۱۲۷۷۷ | ۲۳۱۱۶۵ | ۱۶۸۷۳۷ | ۱۴۶۲۳۷ | ۱۲۴۶۲۴ | ۱۲۵۲۵۱ | ۱۱۳۸۵۵ | ۸۵۰۵۶ | ۶۹۸۵۹ | فارس |
| ۹ | ۳۸۱۰۴۷ | ۲۸۳۴۴۴ | ۲۰۴۹۶۴ | ۱۹۴۴۶۳ | ۱۶۹۴۸۹ | ۱۵۰۲۰۶ | ۱۳۰۷۰۲ | ۹۵۲۹۹ | ۷۳۸۱۱ | قزوین |
| ۲۳ | ۲۳۴۴۲۵ | ۱۷۵۸۵۰ | ۱۳۰۹۶۶ | ۱۲۲۲۸۷ | ۱۰۴۰۶۸ | ۹۱۴۵۰ | ۸۳۲۲۲ | ۵۹۷۴۲ | ۴۸۹۸۶ | قم |
| ۳۰ | ۱۷۸۱۱۸ | ۱۳۵۰۷۴ | ۱۰۱۱۸۳ | ۹۱۶۶۶ | ۷۷۱۲۹ | ۷۱۵۹۰ | ۶۳۱۳۲ | ۴۷۸۷۱ | ۳۹۲۷۷ | کردستان |
| ۱۵ | ۳۱۰۱۲۹ | ۲۳۰۷۶۸ | ۱۶۷۸۵۷ | ۱۳۶۷۱۶ | ۱۱۶۸۲۸ | ۱۱۴۴۶۴ | ۱۰۸۸۵۸ | ۸۵۵۸۵ | ۵۵۵۵۱ | کرمان |
| ۲۰ | ۲۴۶۹۱۹ | ۱۸۵۹۶۶ | ۱۳۷۱۴۰ | ۱۱۷۷۹۴ | ۱۰۱۸۹۴ | ۹۹۰۳۸ | ۸۳۳۵۴ | ۶۴۳۱۶ | ۵۳۸۰۱ | کرمانشاه |
| ۳ | ۹۷۹۱۴۶ | ۸۴۳۴۸۸ | ۵۲۳۱۶۴ | ۴۰۵۳۶۱ | ۳۲۰۱۰۳ | ۴۶۱۴۱۹ | ۴۲۶۶۲۲ | ۳۰۵۵۵۳ | ۲۸۴۵۷۹ | کهگیلویه و بویراحمد |
| ۲۷ | ۱۹۸۱۴۰ | ۱۵۰۰۳۰ | ۱۱۲۰۷۹ | ۱۰۱۷۷۶ | ۸۶۴۱۷ | ۷۷۹۱۰ | ۶۵۸۶۲ | ۴۸۱۴۲ | ۳۶۳۲۷ | گلستان |
| ۱۷ | ۲۸۹۱۳۹ | ۲۱۶۳۵۶ | ۱۵۹۹۷۱ | ۱۳۶۶۴۰ | ۱۱۳۱۴۸ | ۱۱۳۰۹۲ | ۸۷۸۹۱ | ۶۱۷۱۵ | ۴۸۲۵۹ | گیلان |
| ۲۵ | ۲۰۹۶۷۴ | ۱۵۸۲۲۳ | ۱۱۶۶۴۳ | ۱۰۰۴۵۳ | ۸۷۴۲۳ | ۷۸۰۴۸ | ۷۲۳۹۰ | ۵۲۵۷۳ | ۴۱۲۵۴ | لرستان |
| ۱۲ | ۳۲۸۰۹۲ | ۲۴۵۱۳۹ | ۱۸۱۶۵۹ | ۱۵۹۲۳۱ | ۱۳۴۶۳۴ | ۱۲۱۵۹۰ | ۱۰۹۵۷۷ | ۸۰۲۶۴ | ۶۲۹۳۹ | مازندران |
| ۷ | ۴۳۸۹۳۲ | ۳۲۴۴۳۶ | ۲۳۱۹۳۹ | ۱۹۲۶۹۳ | ۱۶۸۴۲۷ | ۱۶۰۰۴۲ | ۱۴۳۷۲۷ | ۱۰۲۰۲۳ | ۷۹۰۷۷ | مرکزی |
| ۱۱ | ۳۴۸۲۸۲ | ۲۶۸۴۹۷ | ۱۹۶۹۳۳ | ۱۶۸۵۳۵ | ۱۴۷۳۳۷ | ۱۳۶۰۱۱ | ۱۴۷۰۶۸ | ۱۰۴۵۳۲ | ۸۱۹۹۴ | هرمزگان |
| ۲۲ | ۲۳۶۱۶۸ | ۱۷۶۶۰۳ | ۱۳۰۷۷۷ | ۱۱۱۳۴۵ | ۹۵۸۳۳ | ۹۳۳۷۰ | ۷۸۷۵۹ | ۵۶۰۲۲ | ۴۵۸۲۴ | همدان |
| ۶ | ۴۹۷۲۰۹ | ۳۶۹۸۳۰ | ۲۶۷۴۲۴ | ۲۳۳۵۴۹ | ۲۰۷۹۹۰ | ۲۰۹۵۲۴ | ۱۸۵۹۰۷ | ۱۴۲۸۳۳ | ۱۰۶۸۷۳ | یزد |

نمودار ۲- مقایسه سرانه تولید ناخالص داخلی با احتساب نفت استانها و کل کشور-۱۳۹۸



نمودار ۳- روند سرانه تولید ناخالص داخلی با نفت استان البرز و کشور طی سال‌های ۱۳۹۰-۱۳۹۸



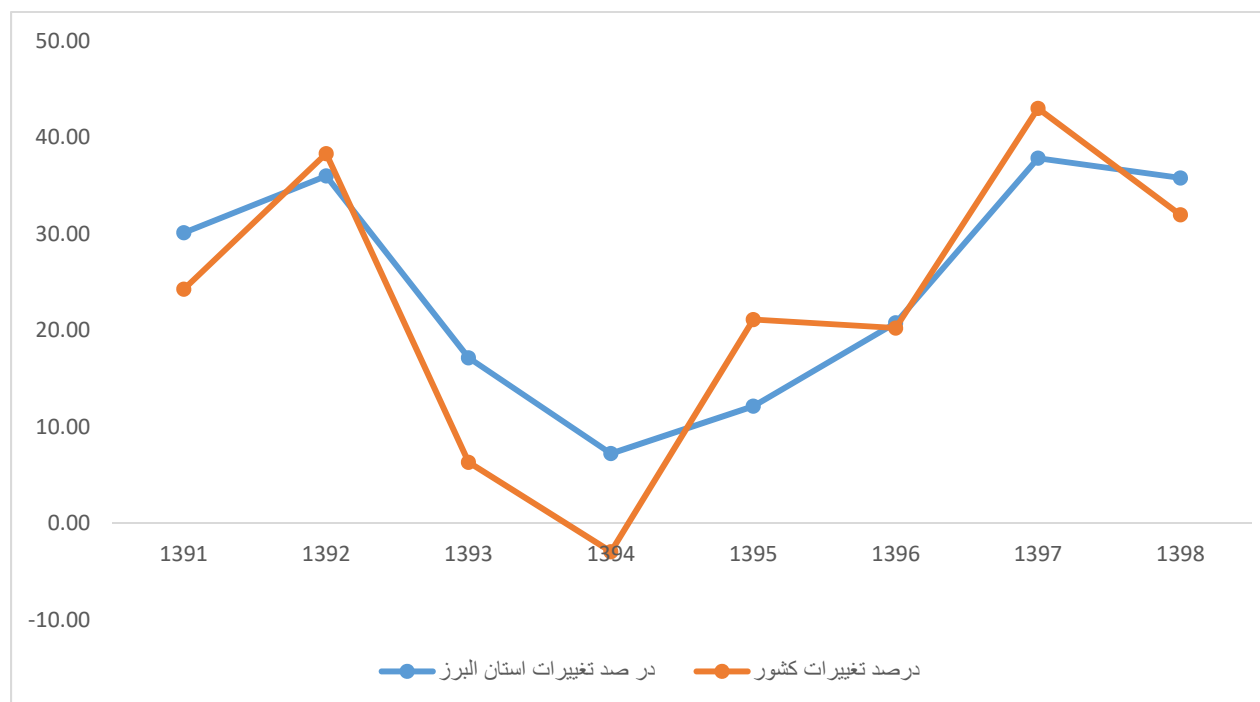
رشد اقتصادی، درصد رشد محصول ناخالص داخلی با قیمت‌های ثابت یک منطقه نسبت به سال قبل می‌باشد. با توجه به اینکه مقادیر محصول ناخالص داخلی استان‌ها به قیمت جاری موجود می‌باشد و محاسبه محصول ناخالص داخلی به قیمت ثابت کار ساده‌ای نیست، لذا رشد اقتصادی محاسبه نمی‌شود. بدین منظور در این قسمت درصد تغییرات محصول ناخالص داخلی به قیمت جاری محاسبه شده است.

جدول ۴- درصد تغییرات محصول ناخالص داخلی (با احتساب نفت) به قیمت جاری کشور و استان البرز در سال های ۱۳۹۸-۱۳۹۰

| سال | کل کشور | کشور | استان البرز | درصد تغییرات استان البرز |
|------|----------------|-------|-------------|--------------------------|
| ۱۳۹۰ | ۶.۸۶۶.۸۱۱.۱۴۷ | | ۱۶۴.۲۲۴.۶۶۸ | |
| ۱۳۹۱ | ۸.۵۳۳.۳۹۱.۸۳۰ | ۲۴,۲۷ | ۲۱۳.۷۰۰.۱۹۸ | ۳۰,۱۳ |
| ۱۳۹۲ | ۱۱.۸۰۴.۸۸۶.۲۶۵ | ۳۸,۳۳ | ۲۹۰.۶۸۷.۸۹۴ | ۳۶,۰۳ |
| ۱۳۹۳ | ۱۲.۵۵۰.۹۶۰.۰۲۶ | ۶,۳۲ | ۳۴۰.۵۵۵.۲۰۴ | ۱۷,۱۵ |
| ۱۳۹۴ | ۱۲.۱۸۰.۰۱۶.۱۲۸ | -۲,۹۶ | ۳۶۵.۱۶۶.۷۱۹ | ۷,۲۳ |
| ۱۳۹۵ | ۱۴.۷۵۲.۷۶۳.۰۱۹ | ۲۱,۱۲ | ۴۰۹.۴۷۳.۴۴۵ | ۱۲,۱۳ |
| ۱۳۹۶ | ۱۷.۷۳۹.۵۵۷.۳۱۴ | ۲۰,۲۴ | ۴۹۴.۵۷۸.۴۳۵ | ۲۰,۷۸ |
| ۱۳۹۷ | ۲۵.۳۷۳.۲۴۷.۱۹۱ | ۴۳,۰۳ | ۶۸۱.۸۶۲.۷۸۶ | ۳۷,۸۷ |
| ۱۳۹۸ | ۳۳.۴۸۹.۴۱۳.۴۲۷ | ۳۱,۹۸ | ۹۲۶.۰۹۰.۸۳۰ | ۳۵,۸۲ |

همان طور که در نمودار ۴- ملاحظه می شود درصد تغییرات استان و کشور در سال ۱۳۹۴ کمترین رشد را داشته و در سال ۱۳۹۷ بیشترین رشد را داشته است.

نمودار ۴- درصد تغییرات محصول ناخالص داخلی (با احتساب نفت) به قیمت جاری کشور و استان البرز در سال های ۱۳۹۸-۱۳۹۰



جدول ۵- محصول ناخالص داخلی بدون احتساب نفت به تفکیک استان ها در سال های ۱۳۹۶-۱۳۹۰ (میلیون ریال)

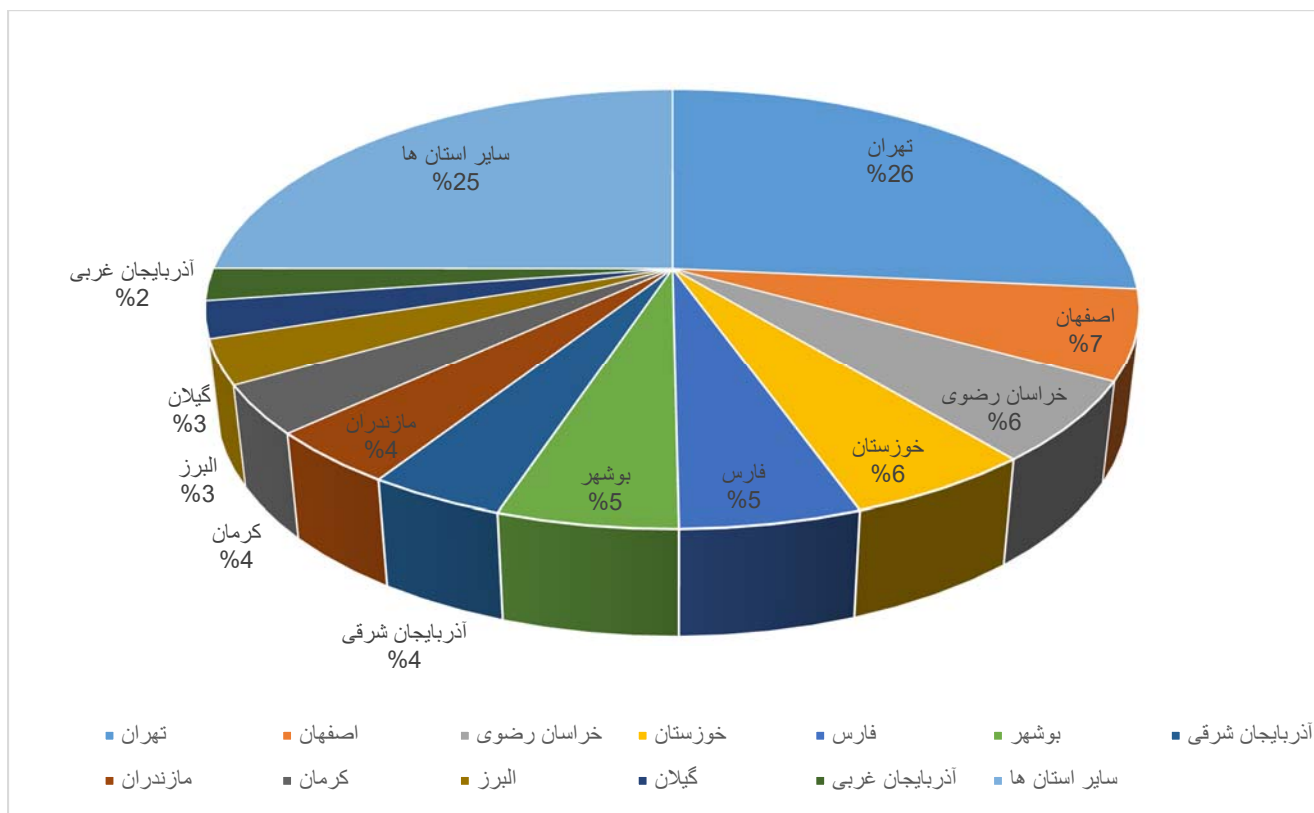
| شرح | ۱۳۹۰ | ۱۳۹۱ | ۱۳۹۲ | ۱۳۹۳ | ۱۳۹۴ | ۱۳۹۵ | ۱۳۹۶ |
|--------------------|---------------|---------------|---------------|----------------|----------------|----------------|----------------|
| کل کشور | ۵۰.۹۷.۴۸۶.۰۰۹ | ۶.۵۷۸.۱۰۲.۵۳۷ | ۸.۹۹۷.۹۸۵.۹۲۷ | ۱۰.۲۶۸.۷۹۰.۷۵۸ | ۱۰.۷۹۸.۱۵۸.۷۸۱ | ۱۲.۷۱۰.۸۱۳.۷۷۱ | ۱۴.۹۶۴.۲۳۲.۷۲۷ |
| آذربایجان شرقی | ۱۹۹.۵۴۰.۵۹۷ | ۲۶۰.۹۲۴.۰۷۵ | ۳۴۴.۶۲۳.۱۷۴ | ۳۹۲.۴۳۸.۸۸۶ | ۴۳۵.۱۹۲.۷۴۷ | ۵۱۰.۲۳۵.۳۷۹ | ۵۹۸.۰۳۹.۰۷۷ |
| آذربایجان غربی | ۱۲۶.۷۰۰.۱۶۷ | ۱۵۰.۷۳۲.۲۱۱ | ۲۱۵.۲۱۶.۵۱۶ | ۲۴۰.۸۲۷.۴۶۳ | ۲۶۵.۷۴۹.۷۶۳ | ۳۱۱.۲۲۲.۵۰۲ | ۳۵۶.۵۸۲.۰۱۹ |
| اردبیل | ۵۵.۷۸۹.۴۹۱ | ۷۴.۹۴۹.۷۵۱ | ۱۰۶.۸۱۵.۴۴۴ | ۱۲۴.۳۱۲.۳۴۷ | ۱۳۰.۹۲۵.۶۵۳ | ۱۴۷.۲۱۲.۴۵۵ | ۱۷۴.۱۹۹.۲۳۰ |
| اصفهان | ۳۳۴.۴۵۳.۶۴۵ | ۴۱۰.۳۷۵.۹۳۱ | ۶۰۵.۷۰۰.۶۹۹ | ۶۶۱.۹۴۷.۶۹۰ | ۶۸۹.۸۴۸.۸۶۵ | ۸۰۳.۹۴۹.۱۵۲ | ۹۸۷.۹۱۱.۸۶۹ |
| البرز | ۱۶۳.۸۸۱.۱۳۰ | ۲۱۳.۲۱۷.۶۴۱ | ۲۹۰.۶۸۷.۸۹۴ | ۳۴۰.۵۵۵.۲۰۴ | ۳۶۵.۱۶۶.۷۱۹ | ۴۰۸.۸۹۵.۴۹۱ | ۴۹۳.۹۰۳.۳۰۲ |
| ایلام | ۳۰.۸۰۶.۶۳۶ | ۴۳.۹۸۴.۲۳۷ | ۵۷.۳۰۵.۴۰۵ | ۶۶.۳۹۰.۴۶۴ | ۶۵.۷۸۱.۶۵۰ | ۷۶.۹۶۱.۴۲۸ | ۸۹.۸۰۸.۳۳۱ |
| بوشهر | ۲۱۴.۴۰۷.۷۱۵ | ۲۸۰.۷۵۸.۱۵۱ | ۵۰۸.۰۷۱.۰۳۷ | ۵۵۸.۴۹۰.۸۴۸ | ۴۳۳.۶۰۲.۷۸۳ | ۶۳۹.۰۶۸.۸۲۸ | ۷۸۷.۵۹۱.۰۵۶ |
| تهران | ۱.۳۹۵.۲۳۷.۹۱۵ | ۱.۷۷۳.۷۰۶.۱۹۷ | ۲.۳۷۰.۸۷۳.۲۴۹ | ۲.۶۸۴.۵۶۲.۱۵۱ | ۲.۸۷۳.۰۹۷.۸۴۱ | ۳.۳۷۳.۷۴۴.۳۰۸ | ۳.۹۶۹.۲۶۵.۲۷۰ |
| چهارمحال و بختیاری | ۳۹.۹۶۸.۷۹۳ | ۵۰.۴۶۹.۵۸۷ | ۶۵.۷۳۵.۳۱۶ | ۷۱.۱۴۸.۲۶۵ | ۸۴.۵۲۶.۵۰۱ | ۹۶.۵۷۲.۵۳۱ | ۱۱۵.۹۵۶.۲۷۰ |
| خراسان جنوبی | ۲۷.۵۶۲.۴۲۴ | ۳۵.۸۳۰.۳۵۳ | ۴۹.۱۹۲.۹۸۰ | ۵۷.۸۶۰.۲۸۶ | ۶۶.۷۹۰.۷۱۹ | ۷۵.۷۹۶.۸۶۶ | ۹۰.۳۱۴.۹۹۵ |
| خراسان رضوی | ۳۱۳.۹۰۸.۱۶۷ | ۳۹۵.۶۰۵.۰۴۳ | ۵۵۰.۱۸۹.۷۷۲ | ۶۴۹.۰۴۷.۰۱۲ | ۶۹۹.۲۲۵.۷۵۹ | ۷۷۵.۱۸۲.۴۶۱ | ۸۹۳.۹۶۷.۴۶۹ |

| ۱۳۹۶ | ۱۳۹۵ | ۱۳۹۴ | ۱۳۹۳ | ۱۳۹۲ | ۱۳۹۱ | ۱۳۹۰ | شرح |
|-------------|-------------|-------------|-------------|-------------|-------------|-------------|------------------------|
| ۹۵.۲۱۴.۹۹۶ | ۸۱.۲۳۴.۰۱۳ | ۶۸.۴۴۲.۸۷۰ | ۶۶.۵۵۵.۲۳۲ | ۵۸.۱۹۴.۱۶۱ | ۴۰.۷۷۶.۲۱۴ | ۳۱.۳۵۶.۸۰۸ | خراسان شمالی |
| ۸۲۳.۰۴۸.۳۷۴ | ۶۹۶.۷۱۱.۲۱۵ | ۶۱۸.۳۳۲.۹۴۵ | ۶۱۳.۱۳۲.۶۵۶ | ۵۱۴.۲۱۹.۸۴۳ | ۴۲۱.۵۹۴.۳۲۰ | ۳۰۴.۷۲۰.۸۲۴ | خوزستان |
| ۱۷۸.۰۰۳.۹۶۴ | ۱۵۰.۸۸۶.۵۰۳ | ۱۲۴.۶۰۲.۸۹۴ | ۱۰۵.۲۹۵.۲۵۶ | ۹۳.۵۵۳.۹۵۸ | ۷۲.۴۹۵.۵۳۵ | ۵۲.۹۱۶.۷۴۵ | زنجان |
| ۱۵۴.۳۱۵.۵۴۷ | ۱۴۲.۵۷۶.۴۷۱ | ۱۰۸.۹۶۸.۳۴۹ | ۹۸.۶۶۶.۷۰۷ | ۸۷.۵۱۹.۴۱۸ | ۶۷.۲۵۸.۷۵۶ | ۵۴.۳۵۶.۵۳۰ | سمنان |
| ۲۴۸.۷۸۳.۱۸۰ | ۲۰۸.۸۹۱.۹۷۴ | ۱۷۶.۵۷۷.۴۴۹ | ۱۵۹.۱۳۵.۸۰۲ | ۱۳۳.۶۹۵.۳۴۱ | ۱۰۳.۶۸۳.۲۴۲ | ۷۶.۰۸۲.۸۰۶ | سیستان و بلوچستان |
| ۷۹۰.۱۱۱.۴۱۴ | ۶۸۰.۶۵۹.۸۳۵ | ۵۸۰.۳۶۴.۹۴۱ | ۵۷۱.۸۲۴.۸۹۴ | ۵۰۹.۱۸۱.۰۸۱ | ۳۷۷.۶۷۲.۹۱۴ | ۳۰۷.۷۱۲.۲۵۶ | فارس |
| ۲۶۳.۹۲۷.۵۳۹ | ۲۴۷.۱۲۲.۱۷۱ | ۲۱۳.۰۴۴.۷۵۶ | ۱۸۶.۴۳۲.۴۲۰ | ۱۶۰.۳۳۶.۳۴۷ | ۱۱۵.۶۱۹.۱۳۴ | ۸۸.۵۲۷.۶۰۵ | قزوین |
| ۱۷۱.۹۹۹.۵۹۹ | ۱۵۷.۵۶۱.۰۳۹ | ۱۳۰.۶۶۶.۹۸۳ | ۱۱۲.۲۹۷.۳۲۴ | ۹۹.۸۴۶.۱۳۸ | ۷۰.۱۹۰.۸۸۱ | ۵۶.۳۱۰.۰۵۳ | قم |
| ۱۶۴.۱۳۰.۵۸۷ | ۱۴۶.۸۶۱.۷۰۲ | ۱۲۱.۸۴۸.۴۹۱ | ۱۱۱.۴۵۲.۹۴۱ | ۹۶.۸۹۴.۲۱۷ | ۷۲.۴۶۴.۸۹۸ | ۵۸.۶۶۱.۷۱۶ | کردستان |
| ۵۳۸.۷۴۹.۶۰۵ | ۴۳۲.۲۴۹.۲۸۳ | ۳۶۴.۰۰۶.۰۰۳ | ۳۵۱.۳۹۸.۸۵۹ | ۳۲۹.۲۲۵.۴۰۳ | ۲۵۵.۰۹۱.۰۱۵ | ۱۶۳.۱۰۷.۳۸۲ | کرمان |
| ۲۶۶.۷۰۳.۰۰۷ | ۲۲۶.۲۹۲.۵۸۴ | ۱۹۵.۵۴۱.۶۸۲ | ۱۸۴.۲۳۵.۴۳۳ | ۱۵۰.۳۴۴.۷۸۲ | ۱۱۴.۵۳۵.۷۶۴ | ۹۶.۱۴۰.۰۳۴ | کرمانشاه |
| ۱۰۵.۸۷۹.۹۹۴ | ۸۹.۷۸۷.۶۰۵ | ۸۱.۰۶۶.۷۳۷ | ۷۴.۳۸۶.۴۹۹ | ۵۸.۱۵۰.۲۲۲ | ۴۵.۴۵۷.۹۶۰ | ۳۵.۱۶۹.۱۸۷ | کهگیلویه و بویراحمد |
| ۲۱۲.۶۲۶.۷۳۷ | ۱۹۰.۰۳۰.۹۷۴ | ۱۵۹.۷۱۴.۴۶۸ | ۱۴۲.۵۷۵.۹۸۸ | ۱۱۹.۳۵۴.۵۷۵ | ۸۶.۳۱۰.۶۸۳ | ۶۴.۴۶۴.۱۸۸ | گلستان |
| ۴۰۵.۷۶۰.۸۱۳ | ۳۴۳.۹۶۸.۸۶۸ | ۲۸۳.۸۱۸.۹۸۰ | ۲۸۳.۵۸۳.۷۴۴ | ۲۱۸.۴۴۰.۲۰۹ | ۱۵۳.۴۶۱.۳۱۸ | ۱۱۹.۶۳۲.۶۸۰ | گیلان |

| شرح | ۱۳۹۰ | ۱۳۹۱ | ۱۳۹۲ | ۱۳۹۳ | ۱۳۹۴ | ۱۳۹۵ | ۱۳۹۶ |
|----------|-------------|-------------|-------------|-------------|-------------|-------------|-------------|
| لرستان | ۶۹.۰۱۳.۱۹۳ | ۸۸.۴۹۰.۸۳۱ | ۱۲۲.۷۳۴.۰۷۲ | ۱۳۲.۹۴۷.۸۳۹ | ۱۵۰.۸۱۴.۸۴۹ | ۱۷۳.۷۲۶.۶۶۴ | ۲۰۳.۰۵۱.۲۷۹ |
| مازندران | ۱۹۲.۹۸۵.۲۳۷ | ۲۴۹.۵۷۷.۱۵۳ | ۳۴۵.۳۲۹.۱۳۶ | ۳۸۸.۱۶۲.۲۱۲ | ۴۳۵.۴۸۶.۹۶۹ | ۵۲۱.۵۷۳.۷۵۵ | ۵۹۶.۶۳۳.۴۲۰ |
| مرکزی | ۱۰۴.۲۴۳.۹۰۲ | ۱۳۹.۲۰۷.۱۱۰ | ۱۸۰.۶۸۸.۰۵۸ | ۲۱۱.۳۹۸.۸۹۴ | ۲۲۲.۲۶۸.۴۶۴ | ۲۵۵.۶۸۵.۲۳۴ | ۳۰۹.۱۰۴.۲۲۰ |
| هرمزگان | ۱۲۲.۱۹۸.۸۹۲ | ۱۵۶.۳۹۴.۶۳۲ | ۲۰۵.۱۶۷.۹۰۶ | ۲۲۴.۲۰۵.۷۶۱ | ۲۴۴.۲۹۷.۹۸۹ | ۲۷۶.۱۰۲.۸۴۹ | ۳۲۶.۸۴۰.۰۷۱ |
| همدان | ۸۰.۳۳۷.۱۲۸ | ۹۷.۹۸۰.۵۵۹ | ۱۳۷.۴۶۲.۹۳۲ | ۱۶۲.۶۵۱.۵۰۱ | ۱۶۶.۵۱۵.۶۳۵ | ۱۹۲.۶۶۸.۰۵۴ | ۲۲۸.۰۱۲.۱۵۱ |
| یزد | ۱۰۷.۳۰۵.۴۰۸ | ۱۴۷.۰۳۸.۹۸۵ | ۱۹۶.۲۱۴.۹۰۷ | ۲۲۶.۸۰۰.۴۶۴ | ۲۳۰.۶۹۳.۴۳۵ | ۲۶۵.۴۲۰.۴۴۹ | ۳۱۱.۲۳۶.۲۷۲ |

جدول ۵ محصول ناخالص داخلی بدون نفت و گاز را برای سال‌های ۱۳۹۶ - ۱۳۹۰ نشان می‌دهد، همان‌طور که در ابتدای گزارش ذکر گردید نتایج برای سال‌های ۹۷ و ۹۸ فقط محصول ناخالص داخلی بانفت می‌باشد و محصول ناخالص داخلی بدون نفت توسط مرکز آمار ایران هنوز منتشر نشده است.

نمودار ۵- محصول ناخالص داخلی بدون احتساب نفت سال ۱۳۹۶



همان طور که در نمودار ۵ دیده می شود ۷۵ درصد از محصول ناخالص داخلی مربوط به ۱۲ استان و ۲۵ درصد باقیمانده مربوط به سایر استانهاست.

در جدول ۶ ملاحظه می شود در سال ۱۳۹۶ محصول ناخالص داخلی بدون احتساب نفت، استان البرز رتبه ۱۰ با سهمی معادل ۳/۳ از کل کشور را به خود اختصاص داده است. استان تهران رتبه اول و استانهای اصفهان، خراسان رضوی، خوزستان و فارس در رتبه های دوم تا پنجم قرار گرفتند.

جدول ۶- سهم و رتبه محصول ناخالص داخلی بدون احتساب نفت به تفکیک استان ها در سال های ۱۳۹۰-۱۳۹۶

| ۱۳۹۶ | | ۱۳۹۵ | | ۱۳۹۴ | | ۱۳۹۳ | | ۱۳۹۲ | | ۱۳۹۱ | | ۱۳۹۰ | | شرح |
|------|-------|------|-------|------|-------|------|-------|------|-------|------|-------|------|------|--------------------|
| رتبه | سهم | رتبه | سهم | رتبه | سهم | رتبه | سهم | رتبه | سهم | رتبه | سهم | رتبه | سهم | |
| - | ۱۰۰ | - | ۱۰۰ | - | ۱۰۰ | - | ۱۰۰ | - | ۱۰۰ | - | ۱۰۰ | - | ۱۰۰ | کل کشور |
| ۷ | ۴,۰۰ | ۸ | ۴,۰۱ | ۷ | ۴,۰۳ | ۷ | ۳,۸۲ | ۸ | ۳,۸۳ | ۷ | ۳,۹۷ | ۷ | ۳,۹ | آذربایجان شرقی |
| ۱۲ | ۲,۳۸ | ۱۲ | ۲,۴۵ | ۱۲ | ۲,۴۶ | ۱۲ | ۲,۳۵ | ۱۲ | ۲,۳۹ | ۱۳ | ۲,۲۹ | ۱۱ | ۲,۵ | آذربایجان غربی |
| ۲۳ | ۱,۱۶ | ۲۴ | ۱,۱۶ | ۲۲ | ۱,۲۱ | ۲۲ | ۱,۲۱ | ۲۲ | ۱,۱۹ | ۲۲ | ۱,۱۴ | ۲۴ | ۱,۱ | اردبیل |
| ۲ | ۶,۶۰ | ۲ | ۶,۳۲ | ۳ | ۶,۳۹ | ۲ | ۶,۴۵ | ۲ | ۶,۷۳ | ۳ | ۶,۲۴ | ۲ | ۶,۶ | اصفهان |
| ۱۰ | ۳,۳۰ | ۱۰ | ۳,۲۲ | ۹ | ۳,۳۸ | ۱۰ | ۳,۳۲ | ۱۰ | ۳,۲۳ | ۱۰ | ۳,۲۴ | ۹ | ۳,۲ | البرز |
| ۳۱ | ۰,۶۰ | ۳۰ | ۰,۶۱ | ۳۱ | ۰,۶۱ | ۳۰ | ۰,۶۵ | ۳۰ | ۰,۶۴ | ۲۹ | ۰,۶۷ | ۳۰ | ۰,۶ | ایلام |
| ۶ | ۵,۲۶ | ۶ | ۵,۰۳ | ۸ | ۴,۰۲ | ۶ | ۵,۴۴ | ۶ | ۵,۶۵ | ۶ | ۴,۲۷ | ۶ | ۴,۲ | بوشهر |
| ۱ | ۲۶,۵۳ | ۱ | ۲۶,۵۴ | ۱ | ۲۶,۶۱ | ۱ | ۲۶,۱۴ | ۱ | ۲۶,۳۵ | ۱ | ۲۶,۹۶ | ۱ | ۲۷,۴ | تهران |
| ۲۷ | ۰,۷۷ | ۲۷ | ۰,۷۶ | ۲۷ | ۰,۷۸ | ۲۸ | ۰,۶۹ | ۲۷ | ۰,۷۳ | ۲۷ | ۰,۷۷ | ۲۷ | ۰,۸ | چهارمحال و بختیاری |
| ۳۰ | ۰,۶۰ | ۳۱ | ۰,۶۰ | ۳۰ | ۰,۶۲ | ۳۱ | ۰,۵۶ | ۳۱ | ۰,۵۵ | ۳۱ | ۰,۵۴ | ۳۱ | ۰,۵ | خراسان جنوبی |
| ۳ | ۵,۹۷ | ۳ | ۶,۱۰ | ۲ | ۶,۴۸ | ۳ | ۶,۳۲ | ۳ | ۶,۱۱ | ۴ | ۶,۰۱ | ۳ | ۶,۲ | خراسان رضوی |
| ۲۹ | ۰,۶۴ | ۲۹ | ۰,۶۴ | ۲۹ | ۰,۶۳ | ۲۹ | ۰,۶۵ | ۲۸ | ۰,۶۵ | ۳۰ | ۰,۶۲ | ۲۹ | ۰,۶ | خراسان شمالی |
| ۴ | ۵,۵۰ | ۴ | ۵,۴۸ | ۴ | ۵,۷۳ | ۴ | ۵,۹۷ | ۴ | ۵,۷۱ | ۲ | ۶,۴۱ | ۵ | ۶,۰ | خوزستان |
| ۲۲ | ۱,۱۹ | ۲۳ | ۱,۱۹ | ۲۴ | ۱,۱۵ | ۲۵ | ۱,۰۳ | ۲۵ | ۱,۰۴ | ۲۳ | ۱,۱۰ | ۲۶ | ۱,۰ | زنجان |
| ۲۶ | ۱,۰۳ | ۲۶ | ۱,۱۲ | ۲۶ | ۱,۰۱ | ۲۶ | ۰,۹۶ | ۲۶ | ۰,۹۷ | ۲۶ | ۱,۰۲ | ۲۵ | ۱,۱ | سمنان |

| ۱۳۹۶ | | ۱۳۹۵ | | ۱۳۹۴ | | ۱۳۹۳ | | ۱۳۹۲ | | ۱۳۹۱ | | ۱۳۹۰ | | شرح |
|------|------|------|------|------|------|------|------|------|------|------|------|------|------|---------------------|
| رتبه | سهام | رتبه | سهام | رتبه | سهام | رتبه | سهام | رتبه | سهام | رتبه | سهام | رتبه | سهام | |
| ۱۸ | ۱,۶۶ | ۱۸ | ۱,۶۴ | ۱۸ | ۱,۶۴ | ۱۹ | ۱,۵۵ | ۱۹ | ۱,۴۹ | ۱۸ | ۱,۵۸ | ۱۹ | ۱,۵ | سیستان و بلوچستان |
| ۵ | ۵,۲۸ | ۵ | ۵,۳۵ | ۵ | ۵,۳۷ | ۵ | ۵,۵۷ | ۵ | ۵,۶۶ | ۵ | ۵,۷۴ | ۴ | ۶,۰ | فارس |
| ۱۷ | ۱,۷۶ | ۱۶ | ۱,۹۴ | ۱۶ | ۱,۹۷ | ۱۶ | ۱,۸۲ | ۱۶ | ۱,۷۸ | ۱۶ | ۱,۷۶ | ۱۷ | ۱,۷ | قزوین |
| ۲۴ | ۱,۱۵ | ۲۲ | ۱,۲۴ | ۲۳ | ۱,۲۱ | ۲۳ | ۱,۰۹ | ۲۳ | ۱,۱۱ | ۲۵ | ۱,۰۷ | ۲۳ | ۱,۱ | قم |
| ۲۵ | ۱,۱۰ | ۲۵ | ۱,۱۶ | ۲۵ | ۱,۱۳ | ۲۴ | ۱,۰۹ | ۲۴ | ۱,۰۸ | ۲۴ | ۱,۱۰ | ۲۲ | ۱,۲ | کردستان |
| ۹ | ۳,۶۰ | ۹ | ۳,۴۰ | ۱۰ | ۳,۳۷ | ۹ | ۳,۴۲ | ۹ | ۳,۶۶ | ۸ | ۳,۸۸ | ۱۰ | ۳,۲ | کرمان |
| ۱۶ | ۱,۷۸ | ۱۷ | ۱,۷۸ | ۱۷ | ۱,۸۱ | ۱۷ | ۱,۷۹ | ۱۷ | ۱,۶۷ | ۱۷ | ۱,۷۴ | ۱۶ | ۱,۹ | کرمانشاه |
| ۲۸ | ۰,۷۱ | ۲۸ | ۰,۷۱ | ۲۸ | ۰,۷۵ | ۲۷ | ۰,۷۲ | ۲۹ | ۰,۶۵ | ۲۸ | ۰,۶۹ | ۲۸ | ۰,۷ | کهگیلویه و بویراحمد |
| ۲۰ | ۱,۴۲ | ۲۰ | ۱,۵۰ | ۲۰ | ۱,۴۸ | ۲۰ | ۱,۳۹ | ۲۱ | ۱,۳۳ | ۲۱ | ۱,۳۱ | ۲۱ | ۱,۳ | گلستان |
| ۱۱ | ۲,۷۱ | ۱۱ | ۲,۷۱ | ۱۱ | ۲,۶۳ | ۱۱ | ۲,۷۶ | ۱۱ | ۲,۴۳ | ۱۲ | ۲,۳۳ | ۱۳ | ۲,۳ | گیلان |
| ۲۱ | ۱,۳۶ | ۲۱ | ۱,۳۷ | ۲۱ | ۱,۴۰ | ۲۱ | ۱,۲۹ | ۲۰ | ۱,۳۶ | ۲۰ | ۱,۳۵ | ۲۰ | ۱,۴ | لرستان |
| ۸ | ۳,۹۹ | ۷ | ۴,۱۰ | ۶ | ۴,۰۳ | ۸ | ۳,۷۸ | ۷ | ۳,۸۴ | ۹ | ۳,۷۹ | ۸ | ۳,۸ | مازندران |
| ۱۵ | ۲,۰۷ | ۱۵ | ۲,۰۱ | ۱۵ | ۲,۰۶ | ۱۵ | ۲,۰۶ | ۱۵ | ۲,۰۱ | ۱۵ | ۲,۱۲ | ۱۵ | ۲,۰ | مرکزی |
| ۱۳ | ۲,۱۸ | ۱۳ | ۲,۱۷ | ۱۳ | ۲,۲۶ | ۱۴ | ۲,۱۸ | ۱۳ | ۲,۲۸ | ۱۱ | ۲,۳۸ | ۱۲ | ۲,۴ | هرمزگان |
| ۱۹ | ۱,۵۲ | ۱۹ | ۱,۵۲ | ۱۹ | ۱,۵۴ | ۱۸ | ۱,۵۸ | ۱۸ | ۱,۵۳ | ۱۹ | ۱,۴۹ | ۱۸ | ۱,۶ | همدان |
| ۱۴ | ۲,۰۸ | ۱۴ | ۲,۰۹ | ۱۴ | ۲,۱۴ | ۱۳ | ۲,۲۱ | ۱۴ | ۲,۱۸ | ۱۴ | ۲,۲۴ | ۱۴ | ۲,۱ | یزد |

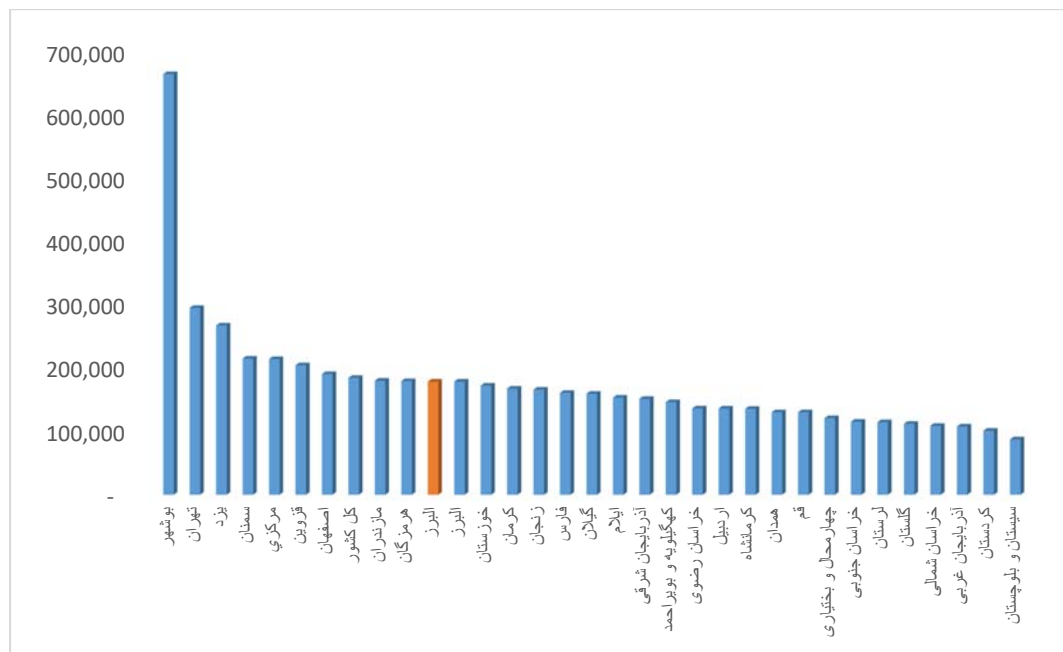
در سال ۱۳۹۶ سرانه محصول ناخالص داخلی استان البرز (بدون احتساب نفت و گاز) ۱۷۸۵۶۲ هزار ریال است که در مقایسه با دیگر استان‌ها در رتبه ۱۰ام قرار دارد، استان بوشهر با ۶۶۳۵۱۴ هزار ریال رتبه اول و استانهای تهران، یزد، سمنان، مرکزی رتبه های دوم تا پنجم را به خود اختصاص دادند.

جدول ۷- سرانه محصول ناخالص داخلی استانها (بدون نفت) ۱۳۹۰-۱۳۹۶ (هزار ریال)

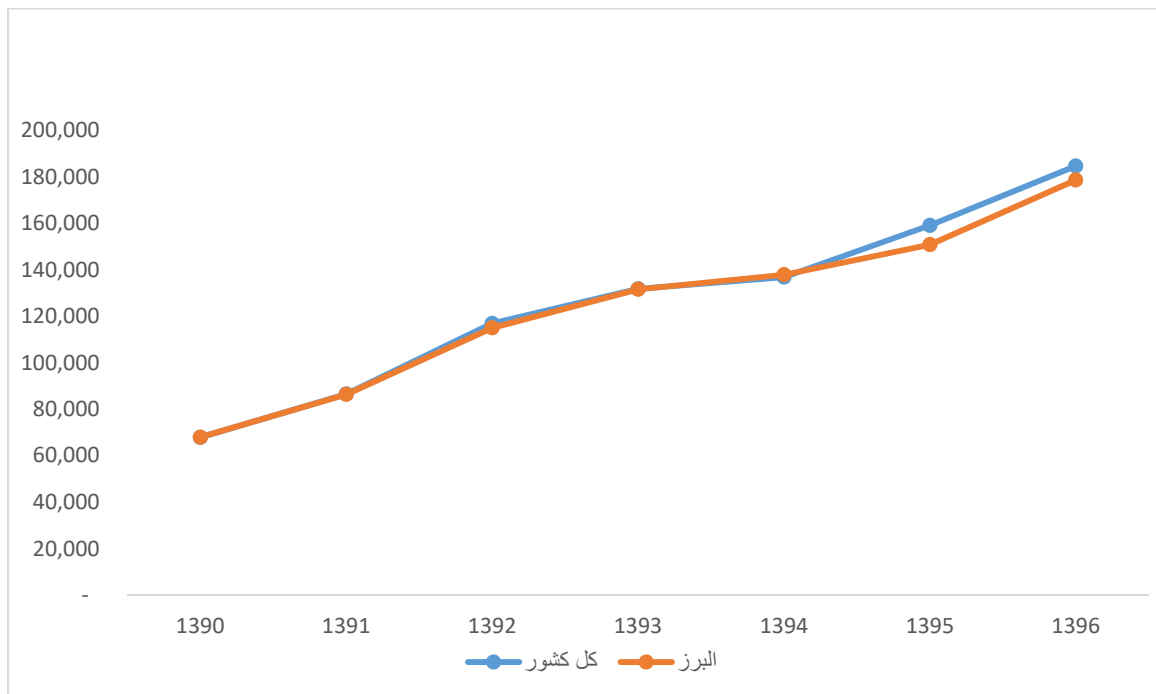
| رتبه ۱۳۹۶ | ۱۳۹۶ | ۱۳۹۵ | ۱۳۹۴ | ۱۳۹۳ | ۱۳۹۲ | ۱۳۹۱ | ۱۳۹۰ | شرح |
|-----------|---------|---------|---------|---------|---------|---------|---------|--------------------|
| | ۱۸۴،۵۸۴ | ۱۵۹،۰۳۲ | ۱۳۶،۷۸۸ | ۱۳۱،۷۰۲ | ۱۱۶،۸۳۴ | ۸۶،۴۶۹ | ۶۷،۸۳۱ | کل کشور |
| ۱۷ | ۱۵۱،۴۰۲ | ۱۳۰،۵۰۷ | ۱۱۲،۳۹۵ | ۱۰۲،۳۵۸ | ۹۰،۷۶۲ | ۶۹،۳۷۶ | ۵۳،۵۷۳ | آذربایجان شرقی |
| ۲۹ | ۱۰۷،۵۹۹ | ۹۵،۳۱۴ | ۸۲،۳۵۲ | ۷۵،۴۹۵ | ۶۸،۲۵۸ | ۴۸،۳۵۸ | ۴۱،۱۲۹ | آذربایجان غربی |
| ۲۰ | ۱۳۶،۰۹۳ | ۱۱۵،۸۷۷ | ۱۰۳،۴۱۷ | ۹۸،۵۸۲ | ۸۴،۹۷۶ | ۵۹،۸۶۴ | ۴۴،۶۸۶ | اردبیل |
| ۷ | ۱۹۰،۵۶۹ | ۱۵۶،۹۹۵ | ۱۳۵،۹۸۴ | ۱۳۱،۷۳۱ | ۱۲۱،۷۰۰ | ۸۳،۲۴۱ | ۶۸،۴۸۶ | اصفهان |
| ۱۰ | ۱۷۸،۵۶۲ | ۱۵۰،۷۵۰ | ۱۳۷،۷۹۹ | ۱۳۱،۵۳۹ | ۱۱۴،۹۴۲ | ۸۶،۳۲۳ | ۶۷،۹۱۵ | البرز |
| ۱۶ | ۱۵۳،۲۵۷ | ۱۳۲،۶۵۶ | ۱۱۴،۴۰۳ | ۱۱۶،۲۷۱ | ۱۰۱،۲۴۶ | ۷۸،۲۶۴ | ۵۵،۲۴۹ | ایلام |
| ۱ | ۶۶۳،۵۱۴ | ۵۴۹،۳۱۱ | ۳۸۱،۶۹۳ | ۵۰۳،۵۹۹ | ۴۶۹،۱۳۳ | ۲۶۵،۳۶۷ | ۲۰۷،۵۶۹ | بوشهر |
| ۲ | ۲۹۴،۸۷۲ | ۲۵۴،۲۸۴ | ۲۲۰،۲۶۲ | ۲۰۹،۳۳۹ | ۱۸۸،۰۶۰ | ۱۴۳،۱۱۰ | ۱۱۴،۵۱۹ | تهران |
| ۲۴ | ۱۲۰،۹۱۴ | ۱۰۱،۸۹۵ | ۹۰،۳۰۶ | ۷۶،۹۱۷ | ۷۱،۹۹۹ | ۵۵،۹۵۳ | ۴۴،۸۵۶ | چهارمحال و بختیاری |
| ۲۵ | ۱۱۵،۳۴۵ | ۹۸،۵۷۹ | ۸۷،۷۶۷ | ۷۶،۷۳۸ | ۶۵،۸۵۴ | ۴۸،۴۸۵ | ۳۷،۶۴۴ | خراسان جنوبی |
| ۱۹ | ۱۳۶،۳۷۹ | ۱۲۰،۴۷۳ | ۱۱۰،۲۱۸ | ۱۰۳،۷۶۵ | ۸۹،۲۱۵ | ۶۵،۰۶۷ | ۵۲،۳۶۷ | خراسان رضوی |
| ۲۸ | ۱۰۸،۸۱۷ | ۹۴،۱۲۰ | ۷۹،۲۱۶ | ۷۶،۹۴۲ | ۶۷،۱۹۹ | ۴۷،۰۳۱ | ۳۶،۱۳۷ | خراسان شمالی |
| ۱۱ | ۱۷۲،۳۳۰ | ۱۴۷،۹۰۶ | ۱۳۲،۲۶۴ | ۱۳۲،۱۶۹ | ۱۱۱،۷۱۴ | ۹۲،۳۱۳ | ۶۷،۲۴۲ | خوزستان |
| ۱۳ | ۱۶۶،۴۸ | ۱۴۲،۶۸۸ | ۱۱۸،۷۸۳ | ۱۰۱،۲۴۵ | ۹۰،۶۵۳ | ۷۰،۷۹۶ | ۵۲،۰۹۷ | زنجان |
| ۴ | ۲۱۴،۹۲۴ | ۲۰۲،۹۹۶ | ۱۵۸،۶۱۵ | ۱۴۶،۶۰۷ | ۱۳۳،۰۰۸ | ۱۰۴،۴۳۹ | ۸۶،۱۹۹ | سمنان |

| رتبه ۱۳۹۶ | ۱۳۹۶ | ۱۳۹۵ | ۱۳۹۴ | ۱۳۹۳ | ۱۳۹۲ | ۱۳۹۱ | ۱۳۹۰ | شرح |
|-----------|---------|---------|---------|---------|---------|---------|---------|---------------------|
| ۳۱ | ۸۷۴۱۵ | ۷۵۲۷۶ | ۶۷۷۹۹ | ۵۹۴۴۶ | ۵۰۸۵۴ | ۴۰۱۷۲ | ۳۰۰۲۱ | سیستان و بلوچستان |
| ۱۴ | ۱۶۰.۹۵۲ | ۱۴۰.۳۰۵ | ۱۲۰.۹۳۵ | ۱۲۰.۴۳۵ | ۱۰۸.۴۰۶ | ۸۱.۲۷۲ | ۶۶.۹۴۳ | فارس |
| ۶ | ۲۰۴.۴۳۷ | ۱۹۴.۰۱۰ | ۱۶۹.۲۱۷ | ۱۴۹.۸۶۵ | ۱۳۰.۳۵۵ | ۹۵.۰۸۲ | ۷۳.۶۷۷ | قزوین |
| ۲۳ | ۱۳۰.۲۰۴ | ۱۲۱.۹۲۵ | ۱۰۳.۴۵۸ | ۹۱.۰۰۳ | ۸۲.۷۹۱ | ۵۹.۵۳۴ | ۴۸.۸۹۴ | قم |
| ۳۰ | ۱۰۱.۱۲۸ | ۹۱.۶۱۶ | ۷۷.۱۱۹ | ۷۱.۵۸۲ | ۶۳.۱۲۳ | ۴۷.۸۶۳ | ۳۹.۲۷۴ | کردستان |
| ۱۲ | ۱۶۷.۶۷۸ | ۱۳۶.۵۸۴ | ۱۱۶.۷۰۶ | ۱۱۴.۳۵۰ | ۱۰۸.۷۲۷ | ۸۵.۵۱۵ | ۵۵.۴۹۸ | کرمان |
| ۲۱ | ۱۳۵.۵۸۹ | ۱۱۵.۹۰۳ | ۱۰۰.۲۲۶ | ۹۴.۵۲۸ | ۷۷.۱۷۹ | ۵۸.۸۵۷ | ۴۹.۴۲۴ | کرمانشاه |
| ۱۸ | ۱۴۶.۲۴۳ | ۱۲۵.۹۲۰ | ۱۱۵.۴۸۰ | ۱۰۷.۶۵۱ | ۸۵.۵۱۵ | ۶۷.۹۴۹ | ۵۳.۳۹۸ | کهگیلویه و بویراحمد |
| ۲۷ | ۱۱۱.۹۶۸ | ۱۰۱.۶۸۵ | ۸۶.۳۳۲ | ۷۷.۸۲۵ | ۶۵.۷۹۶ | ۴۸.۰۸۴ | ۳۶.۲۷۷ | گلستان |
| ۱۵ | ۱۵۹.۵۶۰ | ۱۳۵.۹۱۹ | ۱۱۲.۶۲۷ | ۱۱۲.۹۸۲ | ۸۷.۳۷۶ | ۶۱.۶۳۱ | ۴۸.۲۲۲ | گیلان |
| ۲۶ | ۱۱۴.۵۲۴ | ۹۸.۶۷۲ | ۸۵.۷۳۹ | ۷۵.۶۲۴ | ۶۹.۸۵۴ | ۵۰.۳۹۳ | ۳۹.۳۴۱ | لرستان |
| ۸ | ۱۸۰.۰۸۹ | ۱۵۸.۸۴۳ | ۱۳۴.۳۶۸ | ۱۲۱.۳۷۷ | ۱۰۹.۳۸۵ | ۸۰.۱۲۱ | ۶۲.۷۸۱ | مازندران |
| ۵ | ۲۱۴.۰۶۱ | ۱۷۸.۸۶۷ | ۱۵۵.۸۶۸ | ۱۴۸.۵۵۹ | ۱۲۷.۲۴۵ | ۹۸.۲۴۱ | ۷۳.۷۲۵ | مرکزی |
| ۹ | ۱۷۹.۴۸۴ | ۱۵۵.۴۲۷ | ۱۴۰.۸۰۶ | ۱۳۲.۳۵۳ | ۱۲۴.۰۴۳ | ۹۶.۷۷۹ | ۷۷.۴۳۰ | هرمزگان |
| ۲۲ | ۱۳۰.۲۱۸ | ۱۱۰.۸۴۱ | ۹۵.۵۸۹ | ۹۳.۱۵۷ | ۷۸.۵۵۰ | ۵۵.۸۶۱ | ۴۵.۶۹۱ | همدان |
| ۳ | ۲۶۷.۱۵۶ | ۲۳۳.۱۲۵ | ۲۰۷.۸۳۲ | ۲۰۹.۴۱۹ | ۱۸۵.۸۱۰ | ۱۴۲.۷۵۶ | ۱۰۶.۷۹۶ | یزد |

نمودار ۶- مقایسه سرانه تولید ناخالص داخلی بدون نفت استانها و کل کشور-۱۳۹۶



نمودار ۷- روند سرانه تولید ناخالص داخلی بدون نفت استان البرز و کشور طی سال‌های ۱۳۹۰-۱۳۹۶

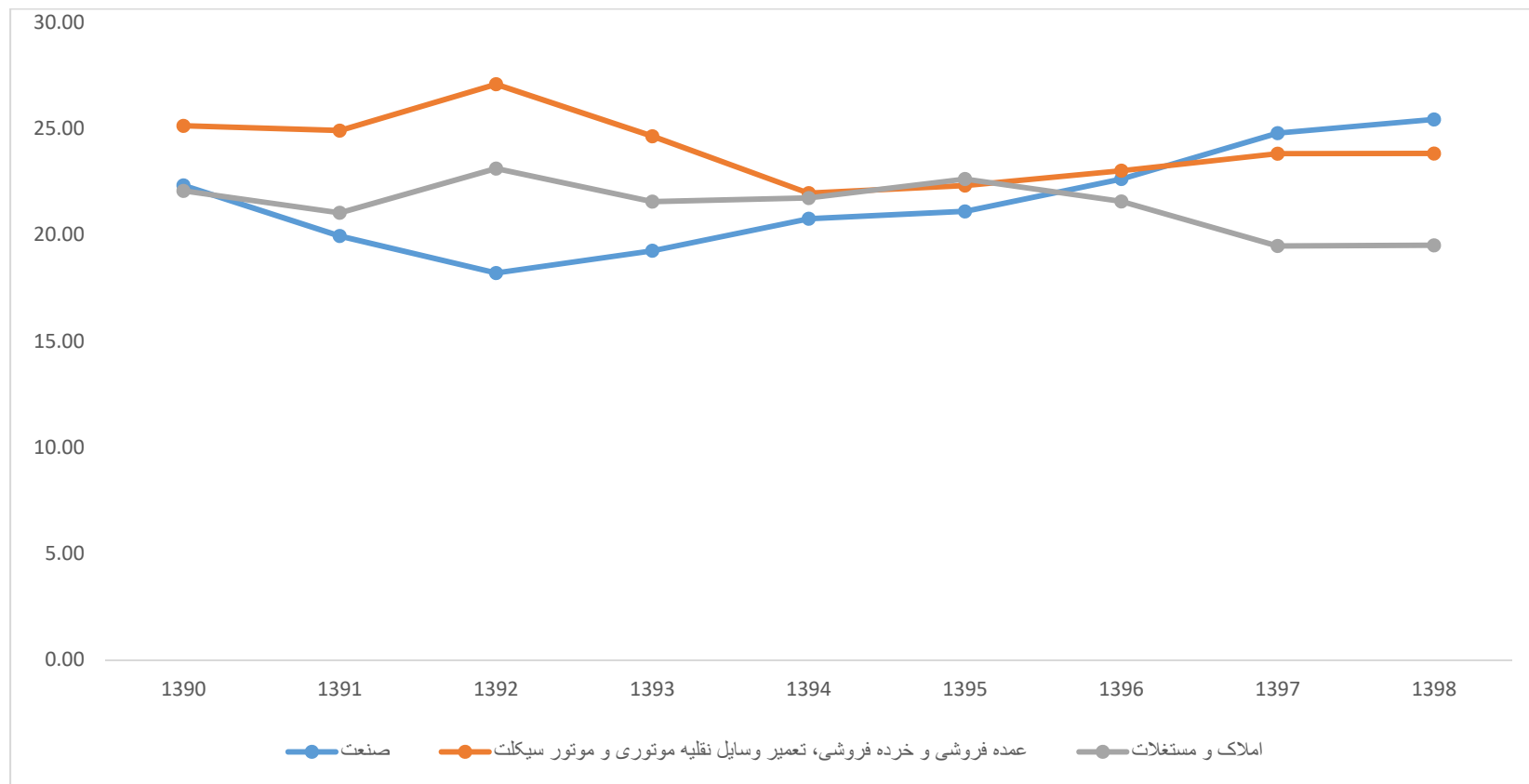


ساختار اقتصادی استان البرز در سال ۱۳۹۸ نشان می دهد: رشته فعالیت "صنعت" با ۲۵/۴ درصد از کل ارزش افزوده استان بیشترین سهم را از ارزش افزوده استان دارا می باشد، رشته فعالیت "عمده فروشی و خرده فروشی، تعمیر وسایل نقلیه موتوری و موتور سیکلت" با ۲۳/۸ درصد از کل ارزش افزوده استان رتبه دوم و "املاک و مستغلات" با سهم ۱۹/۵ درصد از کل ارزش افزوده استان رتبه سوم را دارا می باشد. پس از صنعت، عمده فروشی و... املاک و مستغلات که رتبه های اول تا سوم را به خود اختصاص داده اند، رشته فعالیت های اداره امور عمومی، کشاورزی، حمل و نقل، ساختمان و ... قرار گرفته اند. در این رده بندی رشته فعالیت استخراج معدن به عنوان آخرین رشته فعالیت قرار گرفته است.

جدول ۸- سهم ارزش افزوده رشته فعالیت های اقتصادی استان از کل محصول ناخالص داخلی استان ۱۳۹۸-۱۳۹۰

| ردیف | شرح فعالیت | ۱۳۹۰ | ۱۳۹۱ | ۱۳۹۲ | ۱۳۹۳ | ۱۳۹۴ | ۱۳۹۵ | ۱۳۹۶ | ۱۳۹۷ | ۱۳۹۸ |
|------|---|-------|-------|-------|-------|-------|-------|-------|-------|-------|
| ۱ | کشاورزی، شکار، جنگلداری و ماهیگیری | ۳,۴۹ | ۴,۴۲ | ۵,۴۳ | ۶,۹۸ | ۵,۹۰ | ۵,۳۶ | ۴,۷۱ | ۴,۷۴ | ۴,۷۳ |
| ۲ | استخراج معدن | ۰,۱۰ | ۰,۰۴ | ۰,۰۸ | ۰,۰۳ | ۰,۰۵ | ۰,۰۵ | ۰,۰۶ | ۰,۰۷ | ۰,۰۷ |
| ۳ | صنعت | ۲۲,۳۲ | ۱۹,۹۴ | ۱۸,۲۰ | ۱۹,۲۵ | ۲۰,۷۶ | ۲۱,۱۰ | ۲۲,۶۳ | ۲۴,۷۹ | ۲۵,۴۳ |
| ۴ | تأمین برق، گاز، بخار و تهویه هوا | ۰,۳۲ | ۰,۳۲ | ۰,۲۷ | ۰,۲۹ | ۰,۹۹ | ۱,۲۷ | ۰,۸۳ | ۰,۸۳ | ۰,۹۴ |
| ۵ | آبرسانی، مدیریت پسماند، فاضلاب و فعالیت های تصفیه | ۰,۲۸ | ۰,۲۶ | ۰,۲۵ | ۰,۲۴ | ۰,۲۵ | ۰,۱۶ | ۰,۱۳ | ۰,۱۰ | ۰,۱۱ |
| ۶ | ساختمان | ۵,۴۵ | ۴,۷۸ | ۶,۵۶ | ۵,۳۴ | ۵,۱۶ | ۳,۷۴ | ۴,۰۴ | ۴,۲۱ | ۴,۴۸ |
| ۷ | عمده فروشی و خرده فروشی، تعمیر وسایل نقلیه موتوری و موتور سیکلت | ۲۵,۱۳ | ۲۴,۹۱ | ۲۷,۰۹ | ۲۴,۶۴ | ۲۱,۹۶ | ۲۲,۳۲ | ۲۳,۰۲ | ۲۳,۸۲ | ۲۳,۸۳ |
| ۸ | حمل و نقل و انبارداری و پست | ۳,۴۶ | ۷,۶۰ | ۳,۹۱ | ۳,۸۲ | ۳,۸۲ | ۴,۱۱ | ۴,۱۱ | ۴,۳۱ | ۴,۶۱ |
| ۹ | فعالیت خدماتی مربوط به تأمین جا و غذا | ۱,۷۶ | ۱,۹۳ | ۲,۰۹ | ۲,۱۳ | ۲,۳۱ | ۲,۲۸ | ۲,۰۴ | ۱,۷۴ | ۱,۶۰ |
| ۱۰ | اطلاعات و ارتباطات | ۰,۱۲ | ۰,۱۱ | ۰,۱۲ | ۰,۱۲ | ۰,۱۴ | ۰,۱۷ | ۰,۱۷ | ۰,۱۴ | ۰,۱۲ |
| ۱۱ | فعالیت های مالی و بیمه | ۱,۴۸ | ۱,۵۳ | ۱,۲۵ | ۰,۹۵ | ۰,۹۲ | ۰,۹۳ | ۰,۸۲ | ۰,۷۹ | ۰,۸۱ |
| ۱۲ | املاک و مستغلات | ۲۲,۰۷ | ۲۱,۰۴ | ۲۳,۱۲ | ۲۱,۵۶ | ۲۱,۷۳ | ۲۲,۶۲ | ۲۱,۵۷ | ۱۹,۴۷ | ۱۹,۵۱ |
| ۱۳ | فعالیت های حرفه ای، علمی و فنی | ۰,۸۳ | ۰,۷۶ | ۰,۷۶ | ۰,۸۲ | ۰,۹۶ | ۱,۰۱ | ۰,۹۸ | ۱,۰۶ | ۱,۰۹ |
| ۱۴ | فعالیت های اداری و خدمات پشتیبانی | ۰,۲۸ | ۰,۲۹ | ۰,۳۰ | ۰,۳۱ | ۰,۳۶ | ۰,۳۶ | ۰,۳۶ | ۰,۳۹ | ۰,۴۰ |
| ۱۵ | اداره امور عمومی، خدمات شهری و تأمین اجتماعی | ۵,۴۹ | ۵,۳۴ | ۵,۱۶ | ۶,۶۱ | ۶,۶۵ | ۶,۴۸ | ۶,۷۲ | ۶,۶۰ | ۶,۱۳ |
| ۱۶ | آموزش | ۳,۶۴ | ۲,۰۱ | ۲,۱۶ | ۱,۹۲ | ۲,۱۸ | ۲,۳۹ | ۲,۳۳ | ۱,۹۱ | ۱,۷۴ |
| ۱۷ | فعالیت های مربوط به سلامت انسان و مددکاری اجتماعی | ۲,۵۲ | ۳,۳۷ | ۳,۲۵ | ۳,۷۲ | ۴,۵۲ | ۴,۳۶ | ۴,۱۹ | ۳,۹۰ | ۳,۴۱ |
| ۱۸ | فعالیت های هنر، سرگرمی، تفریح و سایر خدمات | ۱,۲۸ | ۱,۳۴ | ۱,۲۷ | ۱,۲۷ | ۱,۳۳ | ۱,۲۸ | ۱,۲۹ | ۱,۱۳ | ۰,۹۹ |
| | جمع | ۱۰۰ | ۱۰۰ | ۱۰۰ | ۱۰۰ | ۱۰۰ | ۱۰۰ | ۱۰۰ | ۱۰۰ | ۱۰۰ |

نمودار ۸- مقایسه سهم ارزش افزوده بخش‌های صنعت، عمده فروشی و... و املاک و مستغلات استان البرز در سال‌های ۱۳۹۰-۱۳۹۸



در سال ۱۳۹۸ ارزش افزوده کل استان البرز ۹۱۷۱۲۵ میلیارد ریال و کشور ۳۳۲۰۵۸۹۹ میلیارد ریال بوده است، سهم ارزش افزوده استان البرز از ارزش افزوده کشور ۲,۷۷ و رتبه ۱۰ را در میان استان‌ها به خود اختصاص داده است.

همان‌طور که در جدول ذیل دیده می‌شود: سهم ارزش افزوده بخش صنعت از کشور ۴,۱، بخش عمده فروشی و خرده فروشی ۵,۶ و بخش املاک و مستغلات ۴,۹ از کل کشور می‌باشد.

جدول ۹- ارزش افزوده هفت رشته فعالیت اقتصادی اول استان-۱۳۹۸ (میلیون ریال)

| شرح | کشور | استان | سهم استان از کشور | سهم از کل بخش در استان |
|------------------------------------|------------|-----------|-------------------|------------------------|
| صنعت | ۵۶۵۰۳۳۶۳۴۶ | ۲۳۳۲۳۶۶۵۶ | ۴,۱ | ۲۵,۴ |
| عمده فروشی، خرده فروشی و ... | ۳۹۱۷۴۱۱۵۹۳ | ۲۱۸۵۲۳۳۴۷ | ۵,۶ | ۲۳,۸ |
| املاک و مستغلات | ۳۶۷۹۴۹۶۱۸۹ | ۱۷۸۹۰۵۷۵۴ | ۴,۹ | ۱۹,۵ |
| اداره امور عمومی | ۱۴۸۷۱۳۲۹۵۱ | ۵۶۲۵۹۵۸۸ | ۳,۸ | ۶,۱ |
| کشاورزی، شکار، جنگلداری و ماهیگیری | ۲۷۶۸۸۰۷۲۵۴ | ۴۳۳۸۶۱۲۶ | ۱,۶ | ۴,۷ |
| حمل و نقل | ۲۳۸۴۲۲۱۰۹۹ | ۴۲۲۹۵۸۸۹ | ۱,۸ | ۴,۶ |
| ساختمان | ۱۴۱۹۴۴۹۸۴۰ | ۴۱۱۱۱۸۳۳ | ۲,۹ | ۴,۵ |